



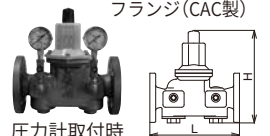


2 製品記号		RDB33FN-F <sup>L</sup> RDB33FN-F <sup>H</sup>	RD32N-F <sup>L</sup> RD32N-F <sup>H</sup>	RD32FN-F <sup>L</sup> RD32FN-F <sup>H</sup>	RD34FN-F <sup>L</sup> RD34FN-F <sup>H</sup>																																				
		□内には二次側調整圧力範囲の記号が入ります。																																							
減圧弁	標準品	標準品		標準品	標準品																																				
		1.0MPa CAC製 水 温水 平 静  水道法性能 基準適合品 型式：RDB-33FN型L/H	1.6MPa CAC製 水 温水 平 静 ストレーナ内蔵 <sup>※1</sup>  水道法性能 基準適合品 型式：RD-32N型L/H	1.6MPa CAC製 水 温水 平 静 ストレーナ内蔵 <sup>※1</sup>  水道法性能 基準適合品 型式：RD-32FN型L/H	1.6MPa CAC製 水 温水 平 静  水道法性能 基準適合品 型式：RD-34FN型L/H																																				
POINT	バイパス付・青銅製(本体)		青銅製(本体)・高圧用 1.6MPa																																						
標準仕様	形 式	直動式																																							
	適用流体	水・温水																																							
	流体温度	5~90℃ (管端コア使用の場合は5~40℃)																																							
	一次側適用圧力	1.0MPa以下	1.6MPa以下																																						
	二次側調整圧力範囲	L : 0.05~0.35MPa H : 0.3~0.7MPa																																							
	最大減圧比	10 : 1																																							
	弁前後の最小差圧	0.05MPa																																							
	端 接 続	JIS 10Kフランジ 注1.	JIS Rcねじ★	JIS 16K FFフランジ																																					
	材 質	本 体	本体 (CAC)、バネケース (呼び径50以下：ADC、呼び径65以上：FC)																																						
		弁体・弁座 ダイヤフラム	弁体 (SUS)、ディスク (塩素水耐性EPDM)、弁座 (CAC)、ボール (CAC (RDB-33FN型)) 塩素水耐性EPDM																																						
価 格 (円)	呼び径	バイパス付	ねじ込形	フランジ形	フランジ形																																				
		寸法L×H (mm) 梱包質量 (kg)		寸法L×H (mm) 梱包質量 (kg)	寸法L×H (mm) 梱包質量 (kg)	寸法L×H (mm) 梱包質量 (kg)																																			
	15		89,600	125×181 2																																					
	20	228,000 200×198 6.5	93,500	130×181 2																																					
	25	228,000 200×198 7	102,000	145×182 2.5	157,000 170×182 5.5																																				
	32	328,000 245×256 13	138,000	175×237 4.7	202,000 190×237 8.5																																				
	40	332,000 245×256 13.5	141,000	180×237 5	216,000 190×237 9																																				
	50	380,000 260×278 18.5	168,000	205×256 8	259,000 230×256 13																																				
	65	628,000 328×380 34				384,000 215×350 20.5																																			
	80	732,000 402×401 41.5				404,000 260×355 25.5																																			
100	1,028,000 470×466 70				560,000 300×423 41.5																																				
記 事	<b>■価格加算</b> <table border="1"> <thead> <tr> <th>記号</th> <th>仕様</th> <th>加算額</th> </tr> </thead> <tbody> <tr> <td rowspan="2">3-1</td> <td>圧力計 (二次側)1個付</td> <td>呼び径50以下 10,800 呼び径65以上 16,200</td> </tr> <tr> <td>圧力計 2個付</td> <td>呼び径50以下 21,600 呼び径65以上 32,200</td> </tr> </tbody> </table> ※圧力計の最大目盛は、一次側は1.6MPa、二次側は調整圧力範囲L (0.6MPa)、H (1.6MPa)です。 注1.20・25A: JIS 10Kルーズフランジ(SUS製) 32~100A: JIS 10K FFフランジ(CAC製)		記号	仕様	加算額	3-1	圧力計 (二次側)1個付	呼び径50以下 10,800 呼び径65以上 16,200	圧力計 2個付	呼び径50以下 21,600 呼び径65以上 32,200	<b>■価格加算</b> <table border="1"> <thead> <tr> <th>製品記号</th> <th>記号</th> <th>仕様</th> <th>加算額</th> </tr> </thead> <tbody> <tr> <td rowspan="5">RD32N-F □</td> <td rowspan="5">1-F</td> <td rowspan="5">管端コア</td> <td>呼び径15</td> <td>800</td> </tr> <tr> <td>20</td> <td>1,000</td> </tr> <tr> <td>25</td> <td>1,200</td> </tr> <tr> <td>32</td> <td>1,400</td> </tr> <tr> <td>40</td> <td>1,600</td> </tr> <tr> <td>50</td> <td>2,000</td> </tr> <tr> <td>RD32FN-F □</td> <td>3-1</td> <td>圧力計付属</td> <td>6,900</td> </tr> <tr> <td>RD34FN-F □</td> <td>3-1</td> <td>圧力計付属</td> <td>7,900</td> </tr> </tbody> </table> ※□内には二次側調整圧力範囲の記号が入ります。				製品記号	記号	仕様	加算額	RD32N-F □	1-F	管端コア	呼び径15	800	20	1,000	25	1,200	32	1,400	40	1,600	50	2,000	RD32FN-F □	3-1	圧力計付属	6,900	RD34FN-F □	3-1	圧力計付属	7,900
	記号	仕様	加算額																																						
3-1	圧力計 (二次側)1個付	呼び径50以下 10,800 呼び径65以上 16,200																																							
	圧力計 2個付	呼び径50以下 21,600 呼び径65以上 32,200																																							
製品記号	記号	仕様	加算額																																						
RD32N-F □	1-F	管端コア	呼び径15	800																																					
			20	1,000																																					
			25	1,200																																					
			32	1,400																																					
			40	1,600																																					
50	2,000																																								
RD32FN-F □	3-1	圧力計付属	6,900																																						
RD34FN-F □	3-1	圧力計付属	7,900																																						
注2.圧力計付属の場合、本体横下のプラグ部分は圧力計継手付となり、付属の圧力計を取り付けてご使用ください。 ※1.ストレーナの網目は40メッシュ相当です。 ※2.圧力計の最大目盛は二次側調整圧力範囲L (0.6MPa)、H (1.6MPa)です。(圧力計取付例は18頁をご参照ください。)		★管端コア内蔵品も製作しています。																																							
 圧力計取付時		