



12 製品記号

**真空用
電磁弁**

WS25V-D	WS25CV-D	WF25V-D	WF25CV-D
受注品	受注品	受注品	受注品
 通電開  通電開	通電閉 SCS製 桃太郎II 	 通電開 通電閉 SCS製 桃太郎II 	通電閉 SCS製 桃太郎II 
			
型式：WS-25V型	型式：WS-25CV型	型式：WF-25V型	型式：WF-25CV型

POINT 真空領域3.4kPa・Aから使用可能 ステンレス桃太郎II RoHS対応

標準仕様	動作	通電開	通電閉	通電開	通電閉
	適用流体	空気注1.			
	流体温度	5~60℃			
	適用圧力	3.4kPa・A~0.3MPa (入口側圧力≧出口側圧力)			
	定格電圧	AC100/200V 50/60Hz AC110/220V 60Hz共用★			
	保護構造	防塵・防沫 (IP54相当)・屋内用 (屋外で使用する場合、端子箱を併用してください※1.)			
	端接続	JIS Rcねじ		JIS 10K FFフランジ	
材質	本体	SCS			
	ダイヤフラムウケ	SUS			
	ダイヤフラム	NBR			

呼び径	通電開	寸法L×H (mm)	通電閉	寸法L×H (mm)	通電開	寸法L×H (mm)	通電閉	寸法L×H (mm)
		梱包質量 (kg)		梱包質量 (kg)		梱包質量 (kg)		梱包質量 (kg)
10	63,500	63×116	134,000	63×186	147,000	112×116	236,000	112×186
		1.6		1.8				
15	67,800	63×116	134,000	63×186	151,000	118×121	249,000	118×191
		1.6		1.8				
20	70,700	80×121	143,000	80×191	165,000	140×130	262,000	140×200
		1.7		2				
25	81,700	90×130	147,000	90×200	190,000	150×177	335,000	150×238
		2.4		2.5				
32	121,000	106×172	200,000	106×233	202,000	160×188	347,000	160×249
		3.9		4				
40	143,000	118×178	218,000	118×239	222,000	190×208	380,000	190×269
		4.8		4.9				
50	171,000	140×197	281,000	140×258				
		7.1		6.5				

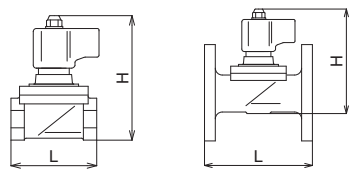
■価格加算

記号	仕様	加算額
3-1	屋外用TB-03型端子箱付	7,400

★他の特殊電圧はお問い合わせください。
*端子箱については168頁をご参照ください。

注1.オイルフリーコンプレッサー (ターボ形圧縮機や容積形圧縮機 (ロータリー式無給油タイプ)) によるドライエアーの空気圧システムにて使用する場合、ゴム部品が短時間で著しく劣化することがあります (オゾンクラックの発生)。このような場所に設置する場合はお問い合わせください。
注2.特殊電圧の場合、コイル形状、仕様が異なります。
注3.取付姿勢：水平配管にコイルを上にした正立取付。

※1.端子箱付は専用電圧となり、TB-03型付の場合は防雨形 (IP03相当)、TB-03C型付の場合は防塵・防沫形 (IP54相当) となります。
※2.共用電圧コイルの結線方法は146頁をご参照ください。



※3.面間寸法は旧WS-15V,15CV型、WF-15V,15CV型と同じです。

空気
電磁弁
12