







2 製品記号		RDB33FN-F ^L RDB33FN-F ^H	RD32N-F ^L RD32N-F ^H	RD32FN-F ^L RD32FN-F ^H	RD34FN-F ^L RD34FN-F ^H																																							
		□内には二次側調整圧力範囲の記号が入ります。																																										
減圧弁	標準品	標準品	標準品	標準品																																								
	 水道法性能 基準適合品 型式：RDB-33FN型L/H	1.0MPa CAC製 平静  水道法性能 基準適合品 型式：RDB-33FN型L/H	 水道法性能 基準適合品 型式：RD-32N型L/H	1.6MPa CAC製 平静 ストレーナ内蔵 ^{※1}  水道法性能 基準適合品 型式：RD-32N型L/H	 水道法性能 基準適合品 型式：RD-32FN型L/H	1.6MPa CAC製 平静  水道法性能 基準適合品 型式：RD-34FN型L/H																																						
POINT	バイパス付・青銅製(本体)		青銅製(本体)・高圧用 1.6MPa																																									
標準仕様	形式	直動式																																										
	適用流体	水・温水																																										
	流体温度	5~90℃ (管端コア使用の場合は5~40℃)																																										
	一次側適用圧力	1.0MPa以下	1.6MPa以下																																									
	二次側調整圧力範囲	L : 0.05~0.35MPa H : 0.3~0.7MPa																																										
	最大減圧比	10 : 1																																										
	弁前後の最小差圧	0.05MPa																																										
	端接続	JIS 10Kフランジ 注1.	JIS Rcねじ★	JIS 16K FFフランジ																																								
	材質	本体	本体 (CAC)、バネケース (呼び径50以下 : ADC、呼び径65以上 : FC)																																									
		弁体・弁座	弁体 (SUS)、ディスク (塩素水耐性EPDM)、弁座 (CAC)、ボール (CAC (RDB-33FN型))																																									
ダイヤフラム		塩素水耐性EPDM																																										
価格(円)	呼び径	バイパス付	ねじ込形	フランジ形	フランジ形																																							
		寸法L×H (mm) 梱包質量 (kg)		寸法L×H (mm) 梱包質量 (kg)	寸法L×H (mm) 梱包質量 (kg)	寸法L×H (mm) 梱包質量 (kg)																																						
	15		89,600	125×181 2																																								
	20	228,000 200×198 6.5	93,500	130×181 2																																								
	25	228,000 200×198 7	102,000	145×182 2.5	157,000 170×182 5.5																																							
	32	328,000 245×256 13	138,000	175×237 4.7	202,000 190×237 8.5																																							
	40	332,000 245×256 13.5	141,000	180×237 5	216,000 190×237 9																																							
	50	380,000 260×278 18.5	168,000	205×256 8	259,000 230×256 13																																							
	65	628,000 328×380 34				384,000 215×350 20.5																																						
	80	732,000 402×401 41.5				404,000 260×355 25.5																																						
100	1,028,000 470×466 70				560,000 300×423 41.5																																							
記事	■価格加算 <table border="1"> <tr><th>記号</th><th>仕様</th><th>加算額</th></tr> <tr><td rowspan="2">3-1</td><td>圧力計 呼び径50以下</td><td>10,800</td></tr> <tr><td>(二次側)1個付 呼び径65以上</td><td>16,200</td></tr> <tr><td rowspan="2">3-2</td><td>圧力計 呼び径50以下</td><td>21,600</td></tr> <tr><td>2個付 呼び径65以上</td><td>32,200</td></tr> </table> ※圧力計の最大目盛は、一次側は1.6MPa、二次側は調整圧力範囲L (0.6MPa)、H (1.6MPa)です。 注1.20・25A: JIS 10Kルースフランジ(SUS製) 32~100A: JIS 10K FFフランジ(CAC製)		記号	仕様	加算額	3-1	圧力計 呼び径50以下	10,800	(二次側)1個付 呼び径65以上	16,200	3-2	圧力計 呼び径50以下	21,600	2個付 呼び径65以上	32,200	■価格加算 <table border="1"> <tr><th>製品記号</th><th>記号</th><th>仕様</th><th>加算額</th></tr> <tr><td rowspan="5">RD32N-F□</td><td rowspan="5">1-F</td><td rowspan="5">管端コア</td><td>呼び径15</td><td>800</td></tr> <tr><td>20</td><td>1,000</td></tr> <tr><td>25</td><td>1,200</td></tr> <tr><td>32</td><td>1,400</td></tr> <tr><td>40</td><td>1,600</td></tr> <tr><td>50</td><td>2,000</td></tr> <tr><td>RD32FN-F□</td><td>3-1</td><td>圧力計付属</td><td>6,900</td></tr> <tr><td>RD34FN-F□</td><td>3-1</td><td>圧力計付属</td><td>7,900</td></tr> </table> ※□内には二次側調整圧力範囲の記号が入ります。		製品記号	記号	仕様	加算額	RD32N-F□	1-F	管端コア	呼び径15	800	20	1,000	25	1,200	32	1,400	40	1,600	50	2,000	RD32FN-F□	3-1	圧力計付属	6,900	RD34FN-F□	3-1	圧力計付属	7,900
	記号	仕様	加算額																																									
3-1	圧力計 呼び径50以下	10,800																																										
	(二次側)1個付 呼び径65以上	16,200																																										
3-2	圧力計 呼び径50以下	21,600																																										
	2個付 呼び径65以上	32,200																																										
製品記号	記号	仕様	加算額																																									
RD32N-F□	1-F	管端コア	呼び径15	800																																								
			20	1,000																																								
			25	1,200																																								
			32	1,400																																								
			40	1,600																																								
50	2,000																																											
RD32FN-F□	3-1	圧力計付属	6,900																																									
RD34FN-F□	3-1	圧力計付属	7,900																																									
★管端コア内蔵品も製作しています。 注2.圧力計付属の場合、本体横下のプラグ部分は圧力計継手付となり、付属の圧力計を取り付けてご使用ください。 ※1.ストレーナの網目は40メッシュ相当です。 ※2.圧力計の最大目盛は二次側調整圧力範囲L (0.6MPa)、H (1.6MPa)です。(圧力計取付例は18頁をご参照ください。)		