





12 製品記号

電磁弁
(ピストン式)

PS16-V	PF16-V	PS17-V	PF17-V
標準品	受注品	標準品	受注品
2.0MPa 通電開 水	通電開 SCS製 桃太郎	1.6MPa 通電開 蒸気	通電開 SCS製 桃太郎
			
型式：PS-16型	型式：PF-16型	型式：PS-17型	型式：PF-17型

POINT **2.0MPa 水用 ステンレス桃太郎** **1.6MPa 蒸気用 ステンレス桃太郎**

標準仕様	動作	通電開			
	適用流体	水		蒸気	
	流体温度	5~100℃		5~200℃	
	適用圧力	0.05~2.0MPa		0.05~1.6MPa	
	定格電圧	AC100/200V 50/60Hz AC110/220V 60Hz共用★			
	保護構造	防塵・防滴 (IP52相当)・屋内用 (屋外で使用する場合は、端子箱を併用してください※1)			
	端接続	JIS Rcねじ	JIS 16K FFフランジ	JIS Rcねじ	JIS 16K FFフランジ
材質	本体	SCS			
	要部	SUS			
	ディスク	PTFE			

呼び径	ねじ込形		フランジ形		ねじ込形		フランジ形	
	寸法L×H (mm)	梱包質量 (kg)	寸法L×H (mm)	梱包質量 (kg)	寸法L×H (mm)	梱包質量 (kg)	寸法L×H (mm)	梱包質量 (kg)
10	63×144	1.8			63×144	1.8		
15	63×144	1.8	217,000	112×144 3.0	63×144	1.8	223,000	112×144 3
20	80×154	2.5	226,000	118×154 4.2	80×154	2.5	228,000	118×154 4.2
25	90×162	2.9	258,000	140×162 5.6	90×162	2.9	261,000	140×162 5.6
32	106×190	3.9	348,000	150×190 7.2	106×190	4.0	352,000	150×190 7.2
40	118×196	4.8	380,000	160×196 8.4	118×196	4.9	386,000	160×196 8.5
50	140×215	6.9	455,000	190×215 11.1	140×215	6.8	463,000	190×215 11.1

価格 (円)	■価格加算			●PS-16型、PF-16型の手動機構付はお問い合わせください。 ※1.端子箱付は専用電圧となり、TB-03型付の場合は防雨形 (IP03相当) となります。 ※2.共用電圧コイルの結線方法は146頁をご参照ください。		
	記号	仕様	加算額	注1.取付姿勢：水平配管にコイルを上にした正立取付。 注2.純水に使用する場合は、お問い合わせください。		
	2-9	AC24V 50Hz	11,600	 		
	2-A	AC24V 60Hz				
	2-E	AC110V 50Hz				
	2-G	AC220V 50Hz				
	2-C	DC24V	21,400			
2-D	DC100V					
3-1	屋外用TB-03型端子箱付	7,400				

★他の特殊電圧はお問い合わせください。
*端子箱については168頁をご参照ください。

記事

水
蒸気

電磁弁

12