





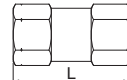


2		製品記号		FD11N-J■	FD12-D■	FD13N-J■	FD14-D■		
□内には設定流量の記号が入ります。									
 定流量弁				標準品		標準品			
				CAC製 1.0MPa  水道法性能基準適合品 型式：FD-11N型□	SUS製 1.0MPa  水道法性能基準適合品 型式：FD-12型□	CAC製 1.0MPa  水道法性能基準適合品 型式：FD-13N型□	SUS製 1.0MPa  水道法性能基準適合品 型式：FD-14型□		
POINT		中央式給湯設備(定流量循環方式)用				ホテルや学校、病院などの給湯設備に			
標準仕様	適用流体	温水・水道水				温水・水道水			
	流体温度	5~90℃				5~90℃			
	一次側適用圧力	1.0MPa以下				1.0MPa以下			
	作動差圧範囲	0.05~0.3MPa				0.05~0.3MPa			
	設定流量・呼び径	15 [01] : 1L/min、[02] : 2L/min、[03] : 3L/min、 [04] : 4L/min、[05] : 5L/min、[06] : 6L/min 20 [03] : 3L/min、[04] : 4L/min、[05] : 5L/min、 [06] : 6L/min 25 [08] : 8L/min、[10] : 10L/min、[12] : 12L/min、 [15] : 15L/min、[20] : 20L/min				[08] : 8L/min、[10] : 10L/min、[12] : 12L/min、 [15] : 15L/min、[20] : 20L/min			
端接続材	JIS Rcねじ				JIS Rcねじ				
		本体(CAC)、要部(SUS)		本体(SUS)、要部(SUS)		本体(CAC)、要部(SUS)		本体(SUS)、要部(SUS)	
呼び径		本体 CAC 製 寸法L (mm) / 梱包質量 (kg) 66 / 0.26 70 / 0.37		ALL SUS 製 寸法L (mm) / 梱包質量 (kg) 66 / 0.2 70 / 0.35 80 / 0.63		本体 CAC 製 寸法L (mm) / 梱包質量 (kg) 70 / 0.4 80 / 0.7		ALL SUS 製 寸法L (mm) / 梱包質量 (kg) 70 / 0.30 80 / 0.60	
価格(円)	15	13,800		37,800		24,000		45,700	
	20	18,000		43,800		26,000		51,200	
	25	22,400		50,000		26,000		51,200	
記 事		注. 設定流量の許容差は作動差圧範囲内において、設定流量の1~2L/minが±20%以内、3~6L/minが設定流量の±10%以内となります。				注. 設定流量の許容差は作動差圧範囲内において、設定流量の±15%以内となります。			
									

2 定流量弁 温水 水