


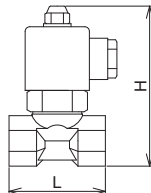
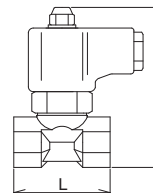


<div style="font-size: 2em; font-weight: bold;">12</div> <div style="font-size: 1.2em; font-weight: bold;">電磁弁</div>	製品記号	DS13-D●■	DS13H-V○	DS14-V○																																												
	○内にはオリフィス径の記号、□内には定格電圧の記号が入ります。																																															
標準品		受注品		受注品																																												
0.1、0.25、0.4、0.8MPa		SCS製 桃太郎 mini		0.13、0.3、0.55、1.0MPa SCS製 桃太郎 mini																																												
																																																
型式：DS-13型		型式：DS-13H型		型式：DS-14型																																												
POINT		小型・小容量、ステンレス桃太郎ミニ																																														
標準仕様	作 動	通電開																																														
	適用流体	水注1・空気・油（灯油・軽油程度）注2.	蒸気・温水	水注1・空気・油（灯油・軽油程度）注2・蒸気																																												
	流体温度	5～80℃	5～175℃（温水の場合100℃以下）	5～180℃（温水の場合100℃以下）																																												
	オリフィス径	◎：4mm、◎：5.5mm、◎：7mm、◎：10mm																																														
	適用圧力	MAX. 0.8、0.4、0.25、0.1MPa注3.		MAX. 1.0、0.55、0.3、0.13MPa注4.																																												
	流体粘度	50cSt以下																																														
	定格電圧	1：AC100V 50/60Hz 2：AC200V 50/60Hz	AC100V 50/60Hz☆		AC100/200V 50/60Hz AC110/220V 60Hz共用																																											
	保護構造	防塵・防滴（IP52相当）・屋内用（屋外で使用する場合、端子箱を併用してください。防雨形（IP03相当）となります。*1.*2.）																																														
	端 接 続	JIS Rcねじ																																														
	材 質	本 体	SCS注2.																																													
ディスク		SUS																																														
価 格 (円)	呼び径	水・空気・油用	寸法L×H (mm)	梱包数 (質量)	蒸気・温水用	寸法L×H (mm)	梱包数 (質量)	オールマイティ	寸法L×H (mm)	梱包数 (質量)																																						
			梱包質量 (kg)	質量 (kg)		梱包質量 (kg)	質量 (kg)		梱包質量 (kg)	質量 (kg)																																						
	8	42,000	50×96	10 (11)	45,700	50×96	10 (11)	53,900	50×94	10 (12)																																						
			0.9	質量 (kg)		0.9	質量 (kg)		1	質量 (kg)																																						
	10	42,000	56×96	10 (11)	45,700	50×96	10 (11)	53,900	50×94	10 (12)																																						
			0.9	質量 (kg)		0.9	質量 (kg)		1	質量 (kg)																																						
	15	43,600	56×101	10 (11)	47,100	56×101	10 (11)	55,300	56×99	10 (12)																																						
			0.9	質量 (kg)		0.9	質量 (kg)		1	質量 (kg)																																						
	20	45,700	63×104.5	10 (12)	49,500	63×104.5	10 (12)	56,800	63×102.5	10 (13)																																						
			1	質量 (kg)		1	質量 (kg)		1.1	質量 (kg)																																						
<p>☆AC200V 50/60Hzも製作しています。</p> <p>※1.端子箱付は専用電圧となります。</p> <p>※2.DS-14型のTB-03C型端子箱付は防塵・防沫形（IP54相当）となります。</p> <p>※3.端子箱については168頁をご参照ください。</p> <p>※4.共用電圧コイルの結線方法は146頁をご参照ください。</p> <p>注1.給水装置に使用する場合は、水道法性能基準適合品のDS-16型、又はWS-25N型をご使用ください。（88頁参照）</p> <p>注2.燃料油、軽油用の場合はご使用先（国土交通省、防衛省など）によっては、本体材質の指定がある場合がありますので、ご確認の上、材質をご指示願います。</p>																																																
<p>注3.適用圧力</p> <table border="1" style="width: 100%; border-collapse: collapse; text-align: center;"> <tr> <td>オリフィス径の記号</td> <td>S</td> <td>H</td> <td>M</td> <td>L</td> </tr> <tr> <td>オリフィス径 (mm)</td> <td>4</td> <td>5.5</td> <td>7</td> <td>10</td> </tr> <tr> <td>最高使用圧力 (MPa)</td> <td>0.8</td> <td>0.4</td> <td>0.25</td> <td>0.1</td> </tr> <tr> <td rowspan="4">Cv値</td> <td>呼び径8</td> <td>0.45</td> <td>0.75</td> <td>1.1</td> </tr> <tr> <td>〃 10</td> <td>0.45</td> <td>0.75</td> <td>1.1</td> </tr> <tr> <td>〃 15</td> <td>0.45</td> <td>0.85</td> <td>1.3</td> </tr> <tr> <td>〃 20</td> <td>0.45</td> <td>0.85</td> <td>1.3</td> </tr> </table>					オリフィス径の記号	S	H	M	L	オリフィス径 (mm)	4	5.5	7	10	最高使用圧力 (MPa)	0.8	0.4	0.25	0.1	Cv値	呼び径8	0.45	0.75	1.1	〃 10	0.45	0.75	1.1	〃 15	0.45	0.85	1.3	〃 20	0.45	0.85	1.3	<p>■価格加算</p> <table border="1" style="width: 100%; border-collapse: collapse; text-align: center;"> <tr> <td>記号</td> <td>仕様</td> <td>加算額</td> </tr> <tr> <td>3-1</td> <td>屋外用TB-03型端子箱付</td> <td>7,400</td> </tr> </table> <p>*ご注文の際は、電圧・周波数をお知らせください。</p>						記号	仕様	加算額	3-1	屋外用TB-03型端子箱付	7,400
オリフィス径の記号	S	H	M	L																																												
オリフィス径 (mm)	4	5.5	7	10																																												
最高使用圧力 (MPa)	0.8	0.4	0.25	0.1																																												
Cv値	呼び径8	0.45	0.75	1.1																																												
	〃 10	0.45	0.75	1.1																																												
	〃 15	0.45	0.85	1.3																																												
	〃 20	0.45	0.85	1.3																																												
記号	仕様	加算額																																														
3-1	屋外用TB-03型端子箱付	7,400																																														
<p>注4.適用圧力</p> <table border="1" style="width: 100%; border-collapse: collapse; text-align: center;"> <tr> <td>オリフィス径の記号</td> <td>S</td> <td>H</td> <td>M</td> <td>L</td> </tr> <tr> <td>オリフィス径 (mm)</td> <td>4</td> <td>5.5</td> <td>7</td> <td>10</td> </tr> <tr> <td>最高使用圧力 (MPa)</td> <td>1.0</td> <td>0.55</td> <td>0.3</td> <td>0.13</td> </tr> <tr> <td rowspan="4">Cv値</td> <td>呼び径8</td> <td>0.45</td> <td>0.75</td> <td>1.1</td> </tr> <tr> <td>〃 10</td> <td>0.45</td> <td>0.75</td> <td>1.1</td> </tr> <tr> <td>〃 15</td> <td>0.45</td> <td>0.85</td> <td>1.3</td> </tr> <tr> <td>〃 20</td> <td>0.45</td> <td>0.85</td> <td>1.3</td> </tr> </table>					オリフィス径の記号	S	H	M	L	オリフィス径 (mm)	4	5.5	7	10	最高使用圧力 (MPa)	1.0	0.55	0.3	0.13	Cv値	呼び径8	0.45	0.75	1.1	〃 10	0.45	0.75	1.1	〃 15	0.45	0.85	1.3	〃 20	0.45	0.85	1.3	 											
オリフィス径の記号	S	H	M	L																																												
オリフィス径 (mm)	4	5.5	7	10																																												
最高使用圧力 (MPa)	1.0	0.55	0.3	0.13																																												
Cv値	呼び径8	0.45	0.75	1.1																																												
	〃 10	0.45	0.75	1.1																																												
	〃 15	0.45	0.85	1.3																																												
	〃 20	0.45	0.85	1.3																																												

水
空気
油
蒸気
温水
電磁弁
12