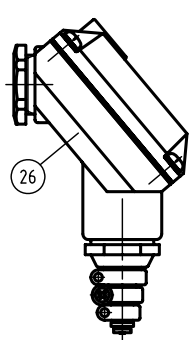


DIMENSIONS (mm)

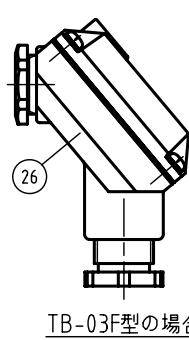
| SIZE | d   | L   | H   | G  | E  | MASS(kg) |
|------|-----|-----|-----|----|----|----------|
| 15   | 1/2 | 110 | 96  | 16 | 68 | 1.3      |
| 20   | 3/4 | 110 | 96  | 16 | 68 | 1.3      |
| 25   | 1   | 120 | 101 | 21 | 72 | 1.5      |

| NO. | NAME OF PARTS | MATERIAL   | QTY    | REMARKS |
|-----|---------------|------------|--------|---------|
| 28  | NEEDLE        | シュドウニードル   | SUS304 | 1       |
| 29  | MACHINE SCREW | トメネジ 6カクアナ | SUS304 | 1       |
| 30  | O RING        | Oリング       | NBR    | 1       |
| 31  | SPRING PIN    | スプリングピン    | SUS304 | 1       |
| 32  | O RING        | Oリング       | NBR    | 1       |
| 33  | TUBE END CORE | カンタンコア     | PE     | 2       |
| 34  | GROUND PLATE  | アースプレート    | A5052P |         |

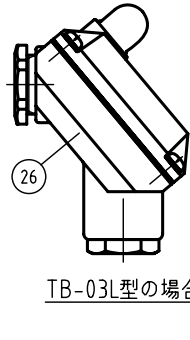
| NO. | NAME OF PARTS    | MATERIAL    | QTY      | REMARKS |
|-----|------------------|-------------|----------|---------|
| 1   | BODY             | ホントイ        | CAC406   | 1       |
| 2   | COVER            | ウエフタ        | C3771B   | 1       |
| 3   | GUIDE PIPE       | アンナイカン      | SUS304TP | 1       |
| 4   | FIXED CORE       | コテイコア       | SUS & Cu | 1       |
| 7   | DIAPHRAGM        | ダイヤフラム      | NBR      | 1       |
| 8   | DIAPHRAGM SEAT   | ダイヤフラムウケ    | SUS304   | 1       |
| 9   | DIAPHRAGM WASHER | ダイヤフラムオサエ   | C3604B   | 1       |
| 10  | PILOT SEAT       | Pベンザ        | SUS304   | 1       |
| 12  | U NUT & WASHER   | Uナット & サラバネ | SUS304   | 1       |
| 14  | PILOT DISC       | Pディスク       | NBR      | 1       |
| 15  | WASHER           | ヒラザガネ       | SUS304   | 1       |
| 16  | PLUNGER          | プランジャ       | SUS      | 1       |
| 17  | PUSH ROD         | オシボウ        | SUS304   | 1       |
| 18  | PLUNGER SPRING   | プランジャバネ     | SUS      | 1       |
| 19  | JOINT SPRING     | ジョイントバネ     | SUS      | 1       |
| 20  | BOLT & WASHER    | ボルト & ワッシャ  | SUS304   | 4       |
| 21  | MAGNET COIL      | デンジコイル      |          | 1       |
| 22  | WAVE WASHER      | ウェーブワッシャ    | SUS304   | 1       |
| 23  | WASHER           | ヒラザガネ       | SUS304   | 1       |
| 24  | CAP NUT          | キャップナット     | C3604B   | 1       |
| 25  | NAME PLATE       | ネームプレート     | A5N01P   | 1       |
| 26  | TERMINAL BOX     | タンシバコ       |          | 1       |
| 27  | O RING           | Oリング        | NBR      | 2       |



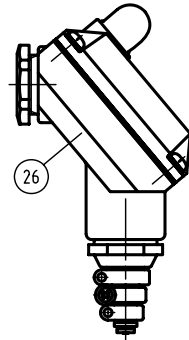
TB-03C型の場合



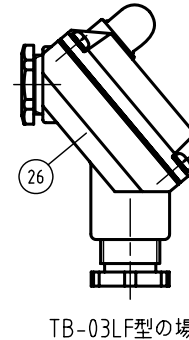
TB-03F型の場合



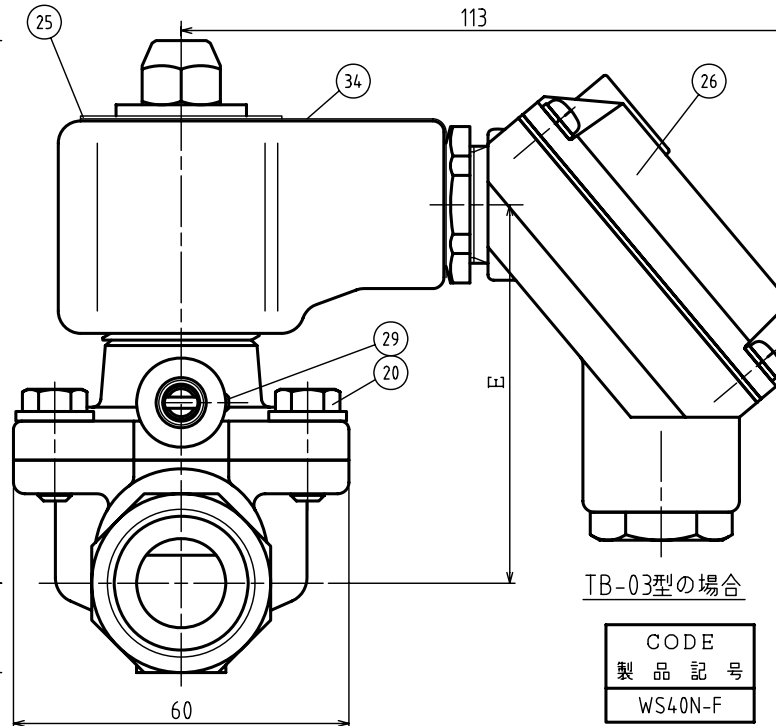
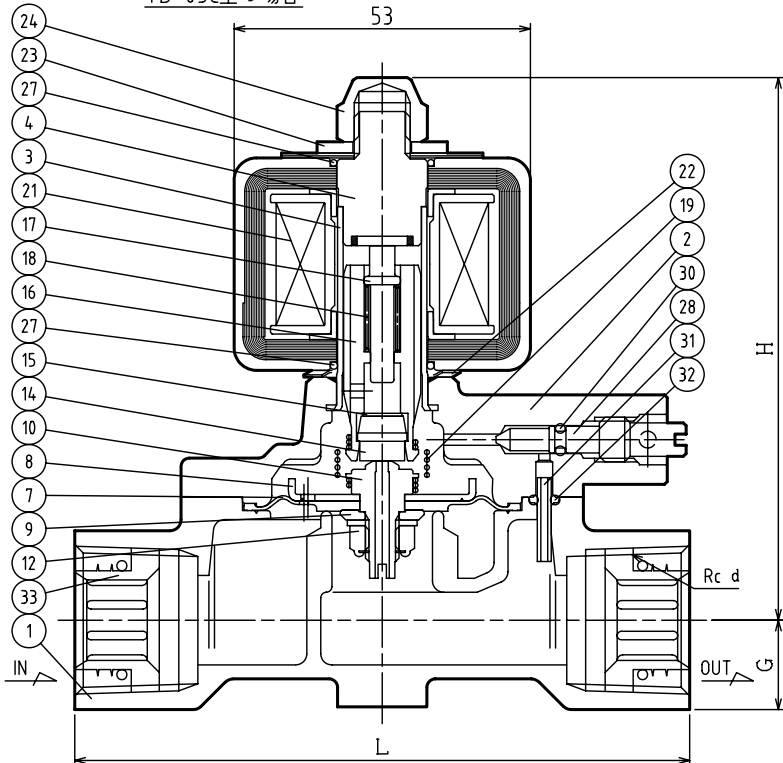
TB-03L型の場合



TB-03LC型の場合



TB-03LF型の場合



CODE  
製品記号  
WS40N-F

| SPECIFICATIONS (仕様)     |        |
|-------------------------|--------|
| FLUID (流体)              |        |
| APPLICABLE PRESS.(適用圧力) | MPa    |
| APPLICABLE TEMP.(流体温度)  | ℃      |
| RATED VOLTAGE (定格電圧)    | V / Hz |

手動開閉機構付

| 作 動<br>OPERATION      |
|-----------------------|
| 通電開<br>ENERGIZED OPEN |

水道法性能基準適合品  
[鉛除去表面処理]

WS-40N TYPE  
SOLENOID VALVE  
WS-40N型 電磁弁

| DRAWING | T. Hashimoto              |
|---------|---------------------------|
| 製 図     |                           |
| CHECK   | M. Ambo                   |
| 検 図     |                           |
| DATE    | 2024-11-14                |
| 日 付     |                           |
| NOTE    | AC用、端子箱付<br>手動機構付<br>コア内蔵 |

APPROVED DWG.No.  
出 図 番 号  
DWG.No.  
WS40N-102C-P

**VENN CO., LTD.**  
株式会社