

NO.	NAME OF PARTS	MATERIAL	QTY	REMARKS
1	BODY	ホンタイ	CAC408	1
2	COVER	ウエフタ	C3771B	1
3	GUIDE PIPE	アンナイカン	SUS304TP	1
4	FIXED CORE	コティコア	SUS & Cu	1
5	GUIDE RING	ガイドリング	PTFE	1
6	GASKET	ガスケット	PTFE	1
7	PISTON	ピストン	C3604B	1
8	DISC WASHER	ディスクオサエ	C3604B	1
9	DISC	ディスク	PTFE	1
10	PISTON GUIDE	ピストンガイド	SUS304	1
11	PILOT SEAT	Pベンザ	SUS304	1
12	PILOT GASKET	Pガスケット	PTFE	1
14	PILOT DISC	Pディスク	PTFE	1
15	PILOT SPRING	Pバネ	SUS304WPB	1
16	PLUNGER	プランジャ	SUS	1
17	PUSH ROD	オシボウ	SUS304	1
18	PLUNGER SPRING	プランジャバネ	SUS	1
19	JOINT SPRING	ジョイントバネ	SUS	1
20	PISTON RING	ピストンリング	PTFE	2
21	PISTON RING SPRING	ピストンリングバネ	SUS304WPB	2
22	BOLT & WASHER	ボルト & ワッシャ	SUS304	4
23	MAGNET COIL	デンジコイル		1
29	WAVE WASHER	ウェーブワッシャ	SUS304	1
30	WASHER	ヒラザガネ	SUS304	1
31	CAP NUT	キャップナット	C3604B	1
32	NAME PLATE	ネームプレート	A5N01P	1
34	O RING	Oリング	FKM	2
35	TEMPERATURE CONTROLLER	オンドチョウセツキ		1

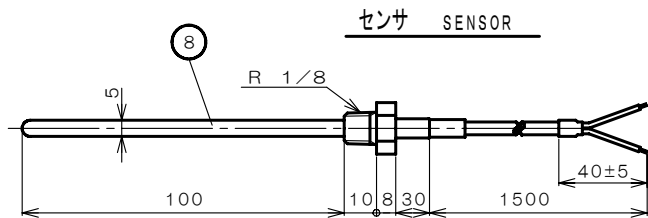
SPECIFICATIONS(仕様)	
FLUID(流体)	
APPLICABLE PRESS.(適用圧力)	MPa
APPLICABLE TEMP.(流体温度)	℃
RATED VOLTAGE(定格電圧)	V/ Hz

DIMENSIONS(mm) FLANGE CODE: JIS 10K FF

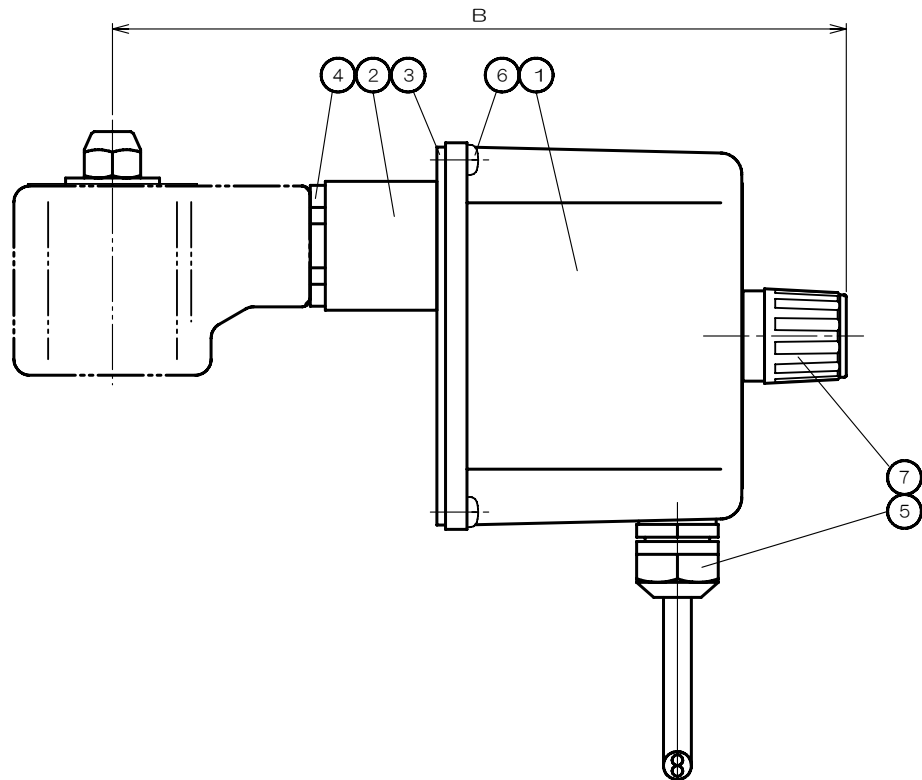
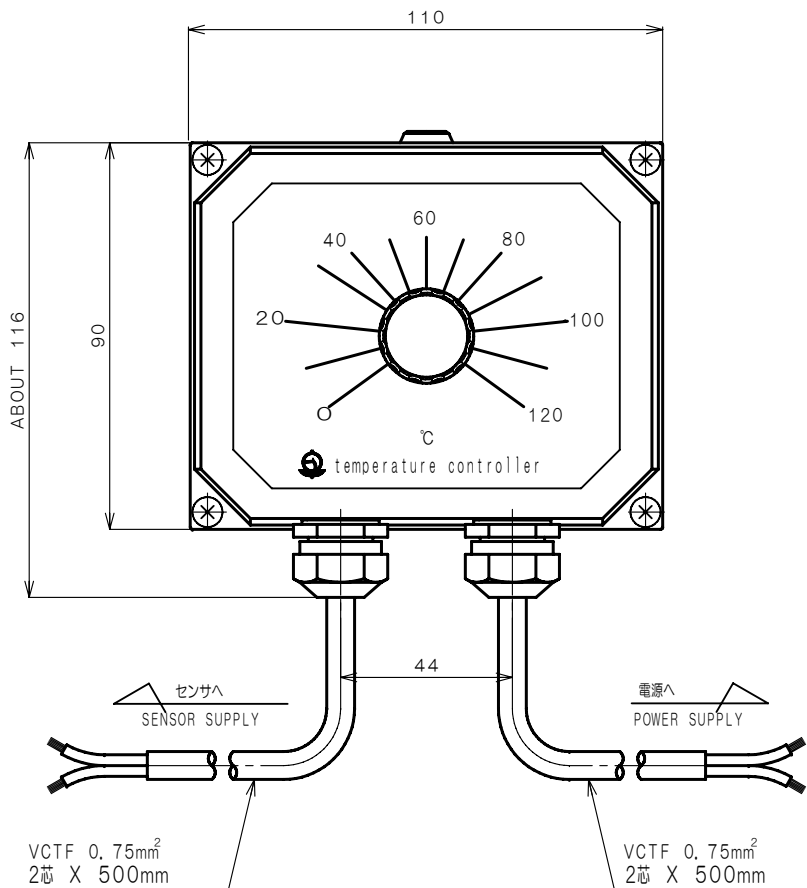
SIZE	d	L	D	C	t	n	h	H	G	A	B	E
15	15	112	95	70	12	4	15	102	21	53	172	74
20	20	118	100	75	14	4	15	115	24	59	174	87
25	25	140	125	90	14	4	19	120	27	59	174	92

CODE 製品記号	OPERATION 作動
TPF22-W	HEATING 加熱用
TPF22-WA	COOLING 冷却用

TPF-22 TYPE TEMPERATURE REGULATING SOLENOID VALVE TPF-22 型 温度調節電磁弁		DRAWING 製図 S. Akiyama
		CHECK 検図 H. Kobayashi
		DATE 付 2023-05-22
		NOTE
APPROVED DWG.No. 出図番号		
DWG.No.		
TPF22-01C-P		




NO.	NAME OF PARTS	MATERIAL	QTY	REMARKS
1	COVER	カバー	1	
2	NIPPLE	ニップル	1	
3	PLATE	プレート	1	
4	LOCK NUT	ロックナット	1	
5	GLAND NUT	ケーブルグランド	2	
6	MACHINE SCREW	コネジ	4	
7	CONTROL KNOB	ツマミ	1	
8	SENSOR	センサ	1	Pt 500Ω



DIMENSIONS (mm)

コイル	B
AH5M	172
AH6M	174

TPS (F) -22 TYPE TEMPERATURE REGULATING SOLENOID VALVE ACTUATOR TPS (F) -22 型 温度調節電磁弁 アクチュエータ	APPROVED 承認	CHECK 検図	DRAWING 製図
	K. NAKAMURA	S. AKIYAMA	R. Hanada
	DATE 日付	2020-03-03	
	NOTE	10/25A	
APPROVED DWG. NO. 出図番号			
DWG. No. 原図番号			
TP22-01B-P			
SER. No. 管理番号			
 VENN CO., LTD. 株式会社			