




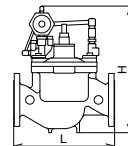


<div style="background-color: #008000; color: white; padding: 10px; text-align: center;"> <span style="font-size: 2em; font-weight: bold;">4</span> </div>	製品記号	<b>WVM02-B<sup>L</sup></b> <b>WVM02-B<sup>M</sup></b>	<b>WVM02-L<sup>L</sup></b> <b>WVM02-L<sup>M</sup></b>	<b>WVM02CN-B<sup>L</sup></b> <b>WVM02CN-B<sup>M</sup></b>					
	□内には設定圧力調整範囲の記号が入ります。								
<div style="background-color: #008000; color: white; padding: 10px; text-align: center;"> <span style="font-size: 2em; font-weight: bold;">一次圧力調整弁</span> </div>	受注品	<b>FC製</b> 	<b>FCD製</b> <b>ウォーターリングバルブ</b> 	<b>受注品</b> <b>ナイロンコーティング</b> <b>ウォーターリングバルブ</b> 					
	1.0MPa 0.7MPa 	<b>型式：WVM-02型</b>		1.0MPa 0.7MPa 	<b>水道法性能基準適合品 型式：WVM-02CN型</b>				
POINT		<b>大容量 一次圧力調整弁</b>							
標準仕様	形式	パイロット式							
	適用流体	水・温水注.							
	流体温度	5~60℃							
	一次側適用圧力	1.0MPa以下☆ <sup>1</sup>		1.0MPa以下					
	設定圧力調整範囲	<b>呼び径200以下 L : 0.05~0.35、M : 0.3~1.0MPa<sup>※1</sup></b> <b>呼び径250以上 L : 0.05~0.35、M : 0.3~0.7MPa</b>							
	アキュムレーション	設定圧力×10%以内 (最小値0.03MPa)							
	端接続	JIS 10K RFフランジ☆ <sup>2</sup>							
	材質	本体	FC(内面水道用液状エポキシ樹脂塗装)	FCD(内面水道用液状エポキシ樹脂塗装)	FC(内外面ナイロン11コーティング)				
		要部	CAC、SUS						
		ダイヤフラムディスク	NBR						
価格(円)	呼び径	<b>本体 FC</b> <small>寸法L×H (mm) 梱包質量 (kg)</small>	<b>本体 FCD</b> <small>寸法L×H (mm) 梱包質量 (kg)</small>	<b>FCナイロンコーティング</b> <small>寸法L×H (mm) 梱包質量 (kg)</small>					
	40		568,000						
	50	611,000	696,000						
	65	683,000	774,000						
	80	742,000	831,000	1,346,000					
	100	858,000	958,000	1,433,000					
	125	1,045,000	1,169,000	1,711,000					
	150	1,276,000	1,425,000	1,965,000					
	200	1,995,000	2,226,000	2,886,000					
	250	別途お見積り 致します。							
300									
400									
記事	<ul style="list-style-type: none"> <li>●水道法性能基準適合品 (本体材質FC製・呼び径80~200) のWVM-02PN型 (本体内外面エポキシ樹脂粉末塗装)、WVM-02N型 (本体内面水道用液状エポキシ樹脂塗装) も製作しています。注.給水装置に使用する場合は、水道法性能基準適合品のWVM-02N型、WVM-02PN型、WVM-02CN型をご使用ください。</li> <li>※2.コーティング塗膜は、本体・フタ内外面 共ナイロン11 (白色) 0.3mm以上。</li> </ul>								
	<ul style="list-style-type: none"> <li>☆<sup>1</sup>呼び径200以下は一次側適用圧力1.6MPa以下 (JIS 16K RFフランジ、設定圧力調整範囲0.5~1.6MPa) も製作しています。(本体FC製の場合は水道法性能基準には適合しません。)</li> <li>☆<sup>2</sup>水道用仕切弁フランジ (一次側適用圧力0.75MPa以下・呼び径80以上) も製作しています。</li> </ul>								
	<ul style="list-style-type: none"> <li>※1. 呼び径40・50の設定圧力調整範囲は0.5~1.0MPaとなり、製品記号は、WVM02-B (本体FC製)、WVM02-L (本体FCD製) となります。</li> </ul>								
	<ul style="list-style-type: none"> <li>■価格加算</li> <table border="1" style="width: 100%; border-collapse: collapse;"> <tr> <th>記号</th> <th>仕様</th> <th>加算額</th> </tr> <tr> <td>3-1</td> <td>圧力計1個付 (一次側)</td> <td>27,700</td> </tr> </table> <ul style="list-style-type: none"> <li>※3. 圧力計の最大目盛は、設定圧力調整範囲L (0.6MPa)、M (1.6MPa) です。</li> <li>※4. 消火設備用型式認定品は79頁をご参照ください。</li> </ul> </ul>				記号	仕様	加算額	3-1	圧力計1個付 (一次側)
記号	仕様	加算額							
3-1	圧力計1個付 (一次側)	27,700							



一次圧力調整弁

