



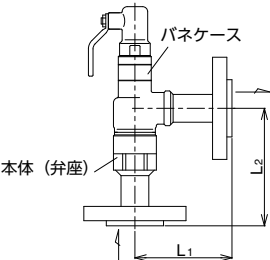
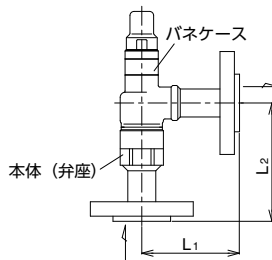


<div style="background-color: black; color: white; border-radius: 50%; width: 40px; height: 40px; display: flex; align-items: center; justify-content: center; margin: 0 auto;">3</div> <div style="background-color: green; color: white; padding: 5px; font-weight: bold; font-size: 1.2em;">安全逃し弁</div>	製品記号	SL39F-D□	SL39FV-D□	SL40F-D□	SL40FV-D□					
	□内には圧力区分の記号が入ります。(下表参照)									
	受注品	受注品		受注品						
	揚程式 1.0MPa <div style="display: flex; justify-content: space-around;"> 蒸気気体液体 </div> 	揚程式 1.0MPa <div style="display: flex; justify-content: space-around;"> 気体液体 </div> 	揚程式 1.0MPa <div style="display: flex; justify-content: space-around;"> 蒸気気体液体 </div> 	揚程式 1.0MPa <div style="display: flex; justify-content: space-around;"> 気体液体 </div> 						
	ALL SUS 型式: SL-39F型	ALL SUS 型式: SL-39FV型	ALL SUS 型式: SL-40F型	ALL SUS 型式: SL-40FV型						
POINT	SUS-SCS製	SUS-SCS製、ソフトシート形	SUS-SCS製	SUS-SCS製、ソフトシート形						
標準仕様	形式	揚程式								
	キャップ形式	密閉レバー付*		レバー無						
	適用流体	蒸気*・気体・液体 注1.	空気・気体・液体 注1.	蒸気・気体・液体 注1.	空気・気体・液体 注1.					
	流体温度	150℃以下 (235℃以下*)	120℃以下	235℃以下	120℃以下					
	設定圧力範囲	0.05~1.0MPa 注2. (設定圧力・流体名をお知らせください)								
	端接続	JIS 10K ルーズフランジ★								
	材質	本体(弁座) 弁体 パネケース	SCS	SCS (ディスクFKM)	SCS	SCS (ディスクFKM)				
	ネームプレート色	赤	青	赤	青					
価格(円)	呼び径	メタルシート	ソフトシート	メタルシート	ソフトシート					
		寸法L ₁ ×L ₂ (mm) 梱包質量 (kg)	寸法L ₁ ×L ₂ (mm) 梱包質量 (kg)	寸法L ₁ ×L ₂ (mm) 梱包質量 (kg)	寸法L ₁ ×L ₂ (mm) 梱包質量 (kg)					
	15	146,000 90×110 2.7	149,000 90×110 2.7	134,000 90×110 2.6	136,000 90×110 2.6					
	20	169,000 95×115 3.1	172,000 95×115 3.1	155,000 95×115 3	157,000 95×115 3					
	25	221,000 100×124 4.6	225,000 100×124 4.6	201,000 100×124 4.5	204,000 100×124 4.5					
	32	276,000 110×138 6.6	282,000 110×138 6.6	251,000 110×138 6.5	256,000 110×138 6.5					
	40	334,000 125×154 7.6	341,000 125×154 7.6	302,000 125×154 7.5	313,000 125×154 7.5					
50	387,000 135×164 10.2	400,000 135×164 10.2	357,000 135×164 10	367,000 135×164 10						
記事	<p>★ASME・JPIクラス150フランジも製作しています。</p> <p>注1. 流体が燃料油(ガソリン、灯油など)、及び溶剤系の場合はお問い合わせください。</p> <p>注2. 設定圧力範囲0.05MPa未満はお問い合わせください。</p> <p>注3. 温水ボイラ、熱交換器の熱膨張の逃しなど作動頻度の多い用途の場合はソフトシート形をご使用ください。</p> <p>※流体が蒸気の場合、開放レバー付となり()内温度となります。</p>									
	<p>■圧力区分 (MPa)</p> <table border="1" style="margin-left: 20px;"> <tr><th>記号</th><th>圧力区分</th></tr> <tr><td>1</td><td>0.05~0.1</td></tr> <tr><td>2</td><td>0.1を超え0.2</td></tr> <tr><td>3</td><td>0.2を超え0.5</td></tr> <tr><td>4</td><td>0.5を超え1.0</td></tr> </table> <div style="display: flex; justify-content: space-around; margin-top: 20px;">   </div>	記号	圧力区分	1	0.05~0.1	2	0.1を超え0.2	3	0.2を超え0.5	4
記号	圧力区分									
1	0.05~0.1									
2	0.1を超え0.2									
3	0.2を超え0.5									
4	0.5を超え1.0									