

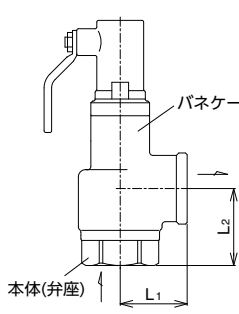


<div style="font-size: 2em; font-weight: bold; margin-bottom: 5px;">3</div> 製品記号	SL37-D■			SL37V-D■			SL37VN-D■												
	□内には圧力区分の記号が入ります。(下表参照)																		
安全逃し弁	標準品			標準品			標準品												
	揚程式 1.0MPa ふく太郎  型式: SL-37型			揚程式 1.0MPa ふく太郎  型式: SL-37V型			水道法性能基準適合品 型式: SL-37VN型												
POINT	CAC-SCS製			CAC-SCS製、ソフトシート形															
標準仕様	形式	揚程式																	
	キャップ形式	密閉レバー付*																	
	適用流体	蒸気*・気体・液体 注1.注4.			空気・気体・液体 注1.注4.														
	流体温度	150℃以下 (225℃以下*)			120℃以下														
	設定圧力範囲	0.05~1.0MPa 注2. (設定圧力・流体名をお知らせください)																	
	端接続	JIS Rcねじ																	
	材質	本体(弁座)				SCS													
		弁体	SCS			SCS (ディスクFKM)													
		パネケース				CAC													
	ネームプレート色	赤			青														
価格 (円)	呼び径	メタルシート	寸法L <sub>1</sub> ×L <sub>2</sub> (mm)	梱包数 (質量) (kg)	ソフトシート	寸法L <sub>1</sub> ×L <sub>2</sub> (mm)	梱包数 (質量) (kg)	ソフトシート 水道法性能基準適合品	寸法L <sub>1</sub> ×L <sub>2</sub> (mm)	梱包数 (質量) (kg)									
	15	28,500	30×36 0.7	10 (8)	30,900	30×36 0.7	10 (8)	33,700	30×36 0.7	10 (8)									
	20	31,400	35×40 0.8	10 (9)	34,000	35×40 0.8	10 (9)	37,400	35×40 0.8	10 (9)									
	25	40,500	40×46 1	10 (11)	44,400	40×46 1	10 (11)	47,700	40×46 1	10 (11)									
	32	49,500	50×54 1.6	10 (16)	53,600	50×54 1.6	10 (16)	57,000	50×54 1.6	10 (16)									
	40	64,400	55×60 2.2	10 (20)	70,100	55×60 2.2	10 (20)	73,600	55×60 2.2	10 (20)									
	50	85,700	65×73 3.8	4 (16)	93,700	65×73 3.8	4 (16)	97,700	65×73 3.8	4 (16)									
記事	注1.流体が燃料油(ガソリン、灯油など)、及び溶剤系の場合はお問い合わせください。 注2.設定圧力範囲0.05MPa未満はお問い合わせください。 注3.温水ボイラ、熱交換器の熱膨張の逃しなど作動頻度の多い用途の場合はソフトシート形をご使用ください。 注4.給水装置に使用する場合は水道法性能基準適合品のSL-37VN型をご使用ください。 ※流体が蒸気の場合、開放レバー付となり( )内温度となります。																		
	■圧力区分 (MPa) <table border="1" style="margin-left: 20px;"> <tr> <th>記号</th> <th>圧力区分</th> </tr> <tr> <td>1</td> <td>0.05~0.1</td> </tr> <tr> <td>2</td> <td>0.1を超え0.2</td> </tr> <tr> <td>3</td> <td>0.2を超え0.5</td> </tr> <tr> <td>4</td> <td>0.5を超え1.0</td> </tr> </table> <div style="text-align: center; margin-top: 20px;">  </div>										記号	圧力区分	1	0.05~0.1	2	0.1を超え0.2	3	0.2を超え0.5	4
記号	圧力区分																		
1	0.05~0.1																		
2	0.1を超え0.2																		
3	0.2を超え0.5																		
4	0.5を超え1.0																		