





3	製品記号	SL23H-G■	SL23-B□	SL24HB-G■	SL24-B□	
	□内には圧力区分の記号が入ります。(下表参照)					
安全弁	標準品	受注品		標準品	受注品	
	揚程式 1.0MPa	FC製		揚程式 1.0MPa	FC製	
	 型式: SL-23H型	 型式: SL-23型		 型式: SL-24H型	 型式: SL-24型	
POINT	揚程式 1.0MPa					
標準仕様	形式	揚程式				
	キャップ形式	レバー付		レバー無		
	適用流体	蒸気・空気		蒸気・空気・気体・(液体 注.)		
	流体温度	0~220℃		0~184℃ ★ ¹		
	設定圧力範囲	0.035~1.0MPa (設定圧力・流体名をお知らせください)				
	端接続	JIS 10K FFフランジ☆				
	材質	弁体	FC		弁体	FC
	弁座	SCS	CAC★ ²	SCS	CAC★ ²	
		呼び径100以下: SUS、呼び径125以上: CAC ★ ²				
価格	呼び径	レバー付	レバー付	レバー無	レバー無	
		寸法L ₁ ×L ₂ (mm)	寸法L ₁ ×L ₂ (mm)	寸法L ₁ ×L ₂ (mm)	寸法L ₁ ×L ₂ (mm)	
		梱包質量 (kg)	梱包質量 (kg)	梱包質量 (kg)	梱包質量 (kg)	
	65	187,000	135×115 27	173,000	135×115 26	
	80		290,000	145×125 35	253,000	145×125 33
	100		426,000	160×150 55	377,000	160×150 49
125		1,163,000	182×182 125	1,028,000	182×182 119	
150		1,520,000	219×208 165	1,404,000	219×208 159	
記事	★ ¹ 流体温度220℃以下も製作しています。 ★ ² 弁体・弁座SUS製はお問い合わせください。 ☆JIS 10K RFフランジも製作しています。 注:液体用の呼び径65は、製品記号がSL24HW-G□となります。					
	■圧力区分 (MPa)					
	記号	SL23H-G□ SL24HB-G□	SL24HW-G□	SL23-B□ SL24-B□		
		呼び径65	呼び径65	呼び径80~100	呼び径125~150	
	1	0.035~0.15	0.035~0.07	0.035~0.15	0.035~0.07	
	2	0.15を超え0.6	0.07を超え0.15	0.15を超え0.4	0.07を超え0.1	
	3	0.6を超え1.0	0.15を超え0.3	0.4を超え0.7	0.1を超え0.3	
	4		0.3を超え0.6	0.7を超え1.0	0.3を超え0.5	
5		0.6を超え1.0		0.5を超え0.7		
6				0.7を超え0.85		
7				0.85を超え1.0		
*□内には圧力区分の記号が入ります。						
