





<div style="text-align: center; font-size: 2em; font-weight: bold;">3</div> 製品記号	SF19-C□	SF19L-C□	SF20-C□	SF20L-C□																																																									
	□内には圧力区分の記号が入ります。(下表参照)																																																												
<div style="font-size: 2em; font-weight: bold;">安全弁</div>	受注品		受注品																																																										
	全量式 2.0MPa 3.0MPa 	SCPH製 	全量式 2.0MPa 3.0MPa 	SCPH製 																																																									
	(空気)	(蒸気)	(空気) (気体) (液体)	(蒸気)																																																									
	型式: SF-19型	型式: SF-19L型	型式: SF-20型	型式: SF-20L型																																																									
POINT	全量式 3.0MPa																																																												
標準仕様	形式	全量式																																																											
	キャップ形式	レバー付		レバー無																																																									
	適用流体	空気	蒸気	空気・気体・液体																																																									
	流体温度	-5~235℃																																																											
	設定圧力範囲	呼び径25以下: 0.1~3.0MPa、呼び径40以上: 2.0~3.0MPa (設定圧力・流体名をお知らせください)																																																											
	端 接 続	入口: 呼び径25以下 JIS 20K RFフランジ☆ ¹ × 出口: JIS 10K FFフランジ☆ ² 呼び径40以上 JIS 30K RFフランジ☆ ¹																																																											
	材 質	SCPH★ SUS又はSCS (ステライト溶着*) SUS又はSCS (ステライト溶着)																																																											
価 格 (円)	呼び径 入口×出口	ノド径 (mm)	本体 SCPH レバー付	本体 SCPH レバー無																																																									
	15×25	11	寸法L ₁ ×L ₂ (mm)	寸法L ₁ ×L ₂ (mm)																																																									
			梱包質量 (kg)	梱包質量 (kg)																																																									
	20×40	15	100×80	100×80																																																									
			9.2	9																																																									
	25×40	19	105×95	105×95																																																									
			10.7	10.5																																																									
	40×65	25	115×110	115×110																																																									
			14	13																																																									
	50×80	34	125×125	125×125																																																									
26			26																																																										
65×100	43	135×135	135×135																																																										
		37	36																																																										
80×125	55	155×160	155×160																																																										
		60	59																																																										
100×150	69	175×180	175×180																																																										
		83	80																																																										
125×200	86	205×205	205×205																																																										
		137	134																																																										
150×200	95	225×240	225×240																																																										
		278	273																																																										
	105	255×250	255×250																																																										
	115	322	316																																																										
記 事	☆ ¹ JIS B8210 20K、30K、JIS B2220 10K、20K、30K×JIS B2220フランジ(呼び径40のJIS B2220 20Kフランジは除く)も製作しています。 (JIS 10Kフランジは呼び径25以下のみ) ☆ ² 出口側フランジは、RFフランジも製作しています。 ★SCS製も製作しています。 (設定圧力範囲は呼び径により異なります。) ●高圧ガス認定品も製作しています。		■圧力区分 (MPa) <table border="1" style="font-size: 0.8em;"> <tr> <th>記号</th> <th>呼び径15~25</th> <th>呼び径40~150</th> </tr> <tr><td>1</td><td>0.1</td><td>2.0を超え2.5</td></tr> <tr><td>2</td><td>0.1を超え0.12</td><td>2.5を超え3.0</td></tr> <tr><td>3</td><td>0.12を超え0.15</td><td></td></tr> <tr><td>4</td><td>0.15を超え0.18</td><td></td></tr> <tr><td>5</td><td>0.18を超え0.21</td><td></td></tr> <tr><td>6</td><td>0.21を超え0.25</td><td></td></tr> <tr><td>7</td><td>0.25を超え0.3</td><td></td></tr> <tr><td>8</td><td>0.3を超え0.36</td><td></td></tr> <tr><td>9</td><td>0.36を超え0.43</td><td></td></tr> <tr><td>A</td><td>0.43を超え0.5</td><td></td></tr> <tr><td>B</td><td>0.5を超え0.65</td><td></td></tr> <tr><td>C</td><td>0.65を超え0.8</td><td></td></tr> <tr><td>D</td><td>0.8を超え1.0</td><td></td></tr> <tr><td>E</td><td>1.0を超え1.3</td><td></td></tr> <tr><td>F</td><td>1.3を超え1.6</td><td></td></tr> <tr><td>G</td><td>1.6を超え2.0</td><td></td></tr> <tr><td>H</td><td>2.0を超え2.5</td><td></td></tr> <tr><td>J</td><td>2.5を超え3.0</td><td></td></tr> </table>		記号	呼び径15~25	呼び径40~150	1	0.1	2.0を超え2.5	2	0.1を超え0.12	2.5を超え3.0	3	0.12を超え0.15		4	0.15を超え0.18		5	0.18を超え0.21		6	0.21を超え0.25		7	0.25を超え0.3		8	0.3を超え0.36		9	0.36を超え0.43		A	0.43を超え0.5		B	0.5を超え0.65		C	0.65を超え0.8		D	0.8を超え1.0		E	1.0を超え1.3		F	1.3を超え1.6		G	1.6を超え2.0		H	2.0を超え2.5		J	2.5を超え3.0	
	記号	呼び径15~25	呼び径40~150																																																										
1	0.1	2.0を超え2.5																																																											
2	0.1を超え0.12	2.5を超え3.0																																																											
3	0.12を超え0.15																																																												
4	0.15を超え0.18																																																												
5	0.18を超え0.21																																																												
6	0.21を超え0.25																																																												
7	0.25を超え0.3																																																												
8	0.3を超え0.36																																																												
9	0.36を超え0.43																																																												
A	0.43を超え0.5																																																												
B	0.5を超え0.65																																																												
C	0.65を超え0.8																																																												
D	0.8を超え1.0																																																												
E	1.0を超え1.3																																																												
F	1.3を超え1.6																																																												
G	1.6を超え2.0																																																												
H	2.0を超え2.5																																																												
J	2.5を超え3.0																																																												
	※蒸気用は分割弁体で弁座のみステライト溶着となります。 注.質量は端接続が入口JIS 30Kフランジの場合です。		