





<div style="text-align: center; font-size: 2em; font-weight: bold;">3</div> 製品記号	SF17-C□	SF17L-C□	SF18-C□	SF18L-C□								
	□内には圧力区分の記号が入ります。(下表参照)											
安全弁	受注品		受注品									
	全量式 2.0MPa (空気)	SCPH製 (蒸気)	全量式 2.0MPa (空気) (気体) (液体)	SCPH製 (蒸気)								
												
	型式: SF-17型	型式: SF-17L型	型式: SF-18型	型式: SF-18L型								
POINT	全量式 2.0MPa フランジ形											
標準仕様	形式	全量式										
	キャップ形式	レバー付		レバー無								
	適用流体	空気	蒸気	空気・気体・液体	蒸気							
	流体温度	-5~235℃										
	設定圧力範囲	1.0~2.0MPa (設定圧力・流体名をお知らせください)										
	端接続	入口: JIS 20K RFフランジ☆ ¹ ☆ ² ★ ¹ × 出口: JIS 10K FFフランジ☆ ² ☆ ³ ★ ¹										
	材質	SCPH★ ²										
		SUS又はSCS (ステライト溶着* ¹)										
		SUS又はSCS (ステライト溶着)										
	呼び径	ノド径 (mm)	本体 SCPH レバー付	寸法L ₁ ×L ₂ (mm)	本体 SCPH レバー無	寸法L ₁ ×L ₂ (mm)						
入口×出口			梱包質量 (kg)		梱包質量 (kg)							
価格 (円)	40×65	25	678,000	127×125	585,000	127×125						
		30		23		23						
	50×80	34	848,000	136×135	701,000	136×135						
		38		31		30						
	65×100	43	1,094,000	156×160	951,000	156×160						
		49		56		55						
	80×125	55	1,377,000	176×180	1,192,000	176×180						
		61		84		83						
100×150	69	2,016,000	206×205	1,743,000	206×205							
	76		145		143							
125×200	86	2,828,000	225×240	2,447,000	225×240							
	95		205		202							
150×200	105	3,793,000	255×250	3,384,000	255×250							
	115		289		285							
記 事	☆ ¹ JIS 16Kフランジも製作しています。 ☆ ² JIS B8210 10K×JIS B2220 10Kフランジも製作しています。 ☆ ³ 出口側フランジは、RFフランジも製作しています。 ★ ¹ ASME・JPIクラス150×150フランジも製作しています。 ★ ² SCS製はお問い合わせください。 ●高圧ガス認定品も製作しています。											
	※1.蒸気用は分割弁体で弁座のみステライト溶着となります。 ※2.呼び径15~25は65頁をご参照ください。 注.質量は端接続がJIS 20Kフランジの場合です。											
	■圧力区分 (MPa)											
	<table border="1" style="width: 100%;"> <tr> <th>記号</th> <th>圧力区分</th> </tr> <tr> <td>1</td> <td>1.0~1.3</td> </tr> <tr> <td>2</td> <td>1.3を超え1.6</td> </tr> <tr> <td>3</td> <td>1.6を超え2.0</td> </tr> </table>					記号	圧力区分	1	1.0~1.3	2	1.3を超え1.6	3
記号	圧力区分											
1	1.0~1.3											
2	1.3を超え1.6											
3	1.6を超え2.0											
