


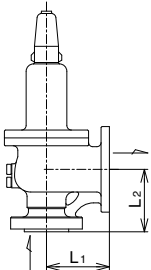


<div style="background-color: black; color: white; border-radius: 50%; width: 40px; height: 40px; display: flex; align-items: center; justify-content: center; margin: 0 auto;">3</div> <div style="background-color: green; color: white; padding: 10px; text-align: center; font-size: 24px; font-weight: bold;">安全弁</div>	製品記号	SF15-C□	SF15L-C□	SF16-C□	SF16L-C□																													
	□内には圧力区分の記号が入ります。(下表参照)																																	
受注品			受注品																															
全量式 1.0MPa 空気		SCPH製 蒸気		全量式 1.0MPa 空気 気体 液体																														
																																		
型式: SF-15型		型式: SF-15L型		型式: SF-16型																														
型式: SF-16L型																																		
POINT		全量式 1.0MPa																																
標準仕様	形式	全量式																																
	キャップ形式	レバー付		レバー無																														
	適用流体	空気	蒸気	空気・気体・液体	蒸気																													
	流体温度	-5~235℃																																
	設定圧力範囲	0.1~1.0MPa (設定圧力・流体名をお知らせください)																																
	端接続	入口: JIS 10K RFフランジ☆ ¹ ★ ¹ × 出口: JIS 10K FFフランジ☆ ¹ ☆ ² ★ ¹																																
	材質	SCPH★ ² SUS又はSCS ^{※1} SUS又はSCS																																
価格	呼び径	ノド径 (mm)	本体 SCPH レバー付	寸法L ₁ ×L ₂ (mm)	本体 SCPH レバー無	寸法L ₁ ×L ₂ (mm)																												
	入口×出口	25	663,000	127×125	572,000	127×125																												
							梱包質量 (kg)	梱包質量 (kg)																										
	40×65	30	783,000	22	684,000	22																												
		34		136×135		136×135																												
	50×80	38	1,003,000	28	867,000	27																												
		43		156×160		156×160																												
	65×100	49	1,221,000	48	1,079,000	47																												
		55		176×180		176×180																												
	80×125	61	1,793,000	65	1,552,000	64																												
69		206×205		206×205																														
100×150	76	2,416,000	102	2,092,000	99																													
	86		225×240		225×240																													
125×200	95	3,240,000	165	2,799,000	163																													
	105		255×250		255×250																													
150×200	115		247		241																													
記事	<p>☆¹JIS B8210 10K×JIS B2220 10Kフランジも製作しています。 ☆²出口側は、RFフランジも製作しています。 ★¹ASME・JPIクラス150×150フランジも製作しています。 ★²SCS製も製作しています。(設定圧力範囲は呼び径により異なります。) ●高圧ガス認定品も製作しています。</p> <p>※1.蒸気用は分割弁体となります。 ※2.呼び径15~25は65頁をご参照ください。</p> <p>■圧力区分 (MPa)</p> <table border="1" style="margin-left: 20px;"> <thead> <tr> <th>記号</th> <th>圧力区分</th> </tr> </thead> <tbody> <tr><td>1</td><td>0.1</td></tr> <tr><td>2</td><td>0.1を超え0.12</td></tr> <tr><td>3</td><td>0.12を超え0.15</td></tr> <tr><td>4</td><td>0.15を超え0.18</td></tr> <tr><td>5</td><td>0.18を超え0.21</td></tr> <tr><td>6</td><td>0.21を超え0.25</td></tr> <tr><td>7</td><td>0.25を超え0.3</td></tr> <tr><td>8</td><td>0.3を超え0.36</td></tr> <tr><td>9</td><td>0.36を超え0.43</td></tr> <tr><td>A</td><td>0.43を超え0.5</td></tr> <tr><td>B</td><td>0.5を超え0.65</td></tr> <tr><td>C</td><td>0.65を超え0.8</td></tr> <tr><td>D</td><td>0.8を超え1.0</td></tr> </tbody> </table> <div style="text-align: right; margin-top: 20px;">  </div>						記号	圧力区分	1	0.1	2	0.1を超え0.12	3	0.12を超え0.15	4	0.15を超え0.18	5	0.18を超え0.21	6	0.21を超え0.25	7	0.25を超え0.3	8	0.3を超え0.36	9	0.36を超え0.43	A	0.43を超え0.5	B	0.5を超え0.65	C	0.65を超え0.8	D	0.8を超え1.0
	記号	圧力区分																																
	1	0.1																																
	2	0.1を超え0.12																																
	3	0.12を超え0.15																																
	4	0.15を超え0.18																																
	5	0.18を超え0.21																																
	6	0.21を超え0.25																																
	7	0.25を超え0.3																																
	8	0.3を超え0.36																																
9	0.36を超え0.43																																	
A	0.43を超え0.5																																	
B	0.5を超え0.65																																	
C	0.65を超え0.8																																	
D	0.8を超え1.0																																	