

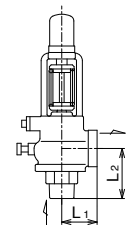


<div style="font-size: 2em; font-weight: bold; border: 2px solid black; border-radius: 50%; padding: 5px; display: inline-block;">3</div> 製品記号	SF1H-M□	SF2H-M□
	□内には圧力区分の記号が入ります。(下表参照)	
<div style="font-size: 2em; font-weight: bold;">安全弁</div>	受注品 全量式 1.6MPa 蒸気 空気  型式：SF-1H型	受注品 全量式 1.6MPa 蒸気 空気  型式：SF-2H型

<b>POINT</b>		<b>全量式 1.6MPa ねじ込形</b>																							
標準仕様	形式	全量式																							
	キャップ形式	レバー付		レバー無																					
	適用流体	蒸気・空気																							
	流体温度	0~220℃																							
	設定圧力範囲	0.1~1.6MPa (設定圧力・流体名をお知らせください)																							
	端接続	入口：JIS Rねじ 出口：JIS Rcねじ																							
材質	本体	FCD																							
	弁体	SUS																							
	弁座	SUS (ステライト溶着)																							
呼び径※	ノド径 (mm)	レバー付	寸法L <sub>1</sub> ×L <sub>2</sub> (mm)	レバー無	寸法L <sub>1</sub> ×L <sub>2</sub> (mm)																				
価格	20	15	173,000	梱包質量 (kg)	173,000	梱包質量 (kg)																			
	25	19	210,000	50×75	210,000	50×75																			
	40	30	265,000	5.3	265,000	5.2																			
				60×85		7																			
	50	38	350,000	70×100	350,000	70×100																			
			11.6		11.2																				
			85×115		85×115																				
			18		18																				
※呼び径と接続ねじ寸法は異なります。接続ねじ寸法は、呼び径の1サイズupとなります。																									
■圧力区分 (MPa) <table border="1" style="margin-top: 5px;"> <thead> <tr> <th>記号</th> <th>圧力区分</th> <th>記号</th> <th>圧力区分</th> </tr> </thead> <tbody> <tr> <td>1</td> <td>0.1~0.12</td> <td>5</td> <td>0.5を超え0.75</td> </tr> <tr> <td>2</td> <td>0.12を超え0.2</td> <td>6</td> <td>0.75を超え1.0</td> </tr> <tr> <td>3</td> <td>0.2を超え0.3</td> <td>7</td> <td>1.0を超え1.3</td> </tr> <tr> <td>4</td> <td>0.3を超え0.5</td> <td>8</td> <td>1.3を超え1.6</td> </tr> </tbody> </table>						記号	圧力区分	記号	圧力区分	1	0.1~0.12	5	0.5を超え0.75	2	0.12を超え0.2	6	0.75を超え1.0	3	0.2を超え0.3	7	1.0を超え1.3	4	0.3を超え0.5	8	1.3を超え1.6
記号	圧力区分	記号	圧力区分																						
1	0.1~0.12	5	0.5を超え0.75																						
2	0.12を超え0.2	6	0.75を超え1.0																						
3	0.2を超え0.3	7	1.0を超え1.3																						
4	0.3を超え0.5	8	1.3を超え1.6																						



<div style="font-size: 2em; font-weight: bold; border: 2px solid black; border-radius: 50%; padding: 5px; display: inline-block;">3</div> 名称	<b>温度圧力安全弁</b>	
	受注品	
アメリカ ワッツ社製 温度圧力安全弁	水 温水	
	<b>POINT</b> <b>温度又は圧力超過対策に</b>	
標準仕様	呼び径	¾~2 (20~50)
	適用流体	水・温水
	逃し温度	210°F (98.9℃)
	標準設定圧力	75、100、125、150PSI
	端接続	NPTねじ
記事	注.呼び径、設定圧力は製品により異なります。詳細はお問い合わせください。 <div style="border: 1px solid gray; padding: 2px; display: inline-block;">別途お見積り致します。</div>	

3 安全弁、温度圧力安全弁  
蒸気  
空気  
水  
温水