


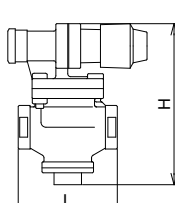


<div style="border: 2px solid black; border-radius: 50%; width: 40px; height: 40px; display: flex; align-items: center; justify-content: center; margin: 0 auto;"> 1 </div> <div style="display: flex; align-items: center;"> <div style="writing-mode: vertical-rl; font-size: 24px; font-weight: bold; margin-right: 5px;">1</div> <div style="writing-mode: vertical-rl; font-size: 24px; font-weight: bold; margin-right: 5px;">減圧弁</div> <div style="border: 1px solid black; border-radius: 50%; padding: 2px;">蒸気</div> </div> <div style="font-size: 24px; font-weight: bold; margin: 5px 0;">減圧弁</div> <div style="border: 1px solid black; border-radius: 50%; padding: 2px; margin-top: 5px;">蒸気</div>	製品記号 RP8-D	RP7-F L RP7-F H	RP7-J L RP7-J H	RP70-L L RP70-L H				
	□内には二次側調整圧力範囲の記号が入ります。							
	標準品	標準品		受注品				
	1.0MPa 蒸気  SCS製 弁天 型式：RP-8型	1.6MPa 蒸気  CAC製 弁天 型式：RP-7型		2.0MPa 蒸気  FCD製 型式：RP-70型				
POINT	ステンレス鋼製		小型、ねじ込形		大流量・安定制御			
標準仕様	形式	パイロット式		パイロット式	ダイヤフラム式			
	適用流体	蒸気		蒸気	蒸気			
	流体温度	200℃以下		220℃以下	220℃以下			
	一次側適用圧力	1.0MPa以下		1.6MPa以下	2.0MPa以下			
	二次側調整圧力範囲	0.03~0.8MPa		L : 0.03~0.4MPa H : 0.3~0.8MPa	L : 0.03~0.8MPa H : 0.8~1.4MPa			
	最大減圧比	20 : 1		20 : 1	20 : 1			
	弁前後の最小差圧	0.05MPa		0.05MPa	0.05MPa			
	端接続	JIS 10K FFフランジ☆		JIS Rcねじ	JIS 20K RFフランジ☆			
	材質	本体	SCS		CAC	FCD		
		弁体・弁座	SUS		SUS	SUS		
ピストン・シリンダー		SUS		C3604・CAC	SUS			
ダイヤフラム	—		—	—	SUS			
ハンドルキャップ色	緑		青	緑	橙			
価格	呼び径	フランジ形	寸法L×H (mm)	ピストンシリンダー-CAC	寸法L×H (mm)	ピストンシリンダー-SUS	2.0MPa	寸法L×H×A (mm)
			梱包質量 (kg)		梱包質量 (kg)			梱包質量 (kg)
	15			110,000	100×162 3.5	140,000	228,000	146×388×200 22
	20	619,000	140×230 8	113,000	100×162 3.5	142,000	231,000	146×388×200 22
	25	686,000	150×235 9	116,000	100×162 3.5	146,000	259,000	156×409×226 26
	32	750,000	180×272 13.5				298,000	176×432×226 31
	40	750,000	180×272 13.5				304,000	196×447×226 32
	50	861,000	200×287 17				380,000	222×455×276 42
	65	1,133,000	230×312 23.5				634,000	282×561×352 70
	80	1,314,000	260×339 30				680,000	302×571×352 75
100						941,000	342×642×380 120	
記事	☆JIS 10K RFフランジも製作しています。 注.呼び径15はRD-41,41F型(12頁)、呼び径100~150及び3.0MPa用はRP-11型(11頁)をご使用ください。				☆JIS 10K、16K FF・RFフランジ ASME・JPIクラス150フランジも製作しています。 