




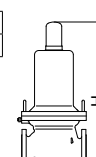


| <div style="text-align: center; font-size: 2em; font-weight: bold;">2</div> 製品記号 | RD54CN-M <sup>M</sup><br>RD54CN-M <sup>H</sup>  | RD55-D <sup>M</sup><br>RD55-D <sup>H</sup>  | RD55N-D <sup>M</sup><br>RD55N-D <sup>H</sup>  | RD11-B <sup>□</sup>   |                 |                 |    |     |     |        |
|--|---|---|---|---|-----------------|-----------------|----|-----|-----|--------|
|  | □内には二次側調整圧力範囲の記号が入ります。  |   |   |   |                 |                 |    |     |     |        |
| <div style="text-align: center; font-size: 2em; font-weight: bold;">減圧弁</div>    | 受注品<br>2.0MPa ナイロンコーティング SHASE準拠品<br> 水道法性能基準適合品<br>型式: RD-54CN型 | 受注品<br>2.0MPa<br> 水道法性能基準適合品<br>型式: RD-55型 | 受注品<br>本体: SCS製 SHASE準拠品<br> 水道法性能基準適合品<br>型式: RD-55N型 | 受注品<br>1.0MPa FC製<br> 型式: RD-11型   |                 |                 |    |     |     |        |
|  | POINT<br>高圧用2.0MPa ナイロンコーティング   | 高圧用2.0MPa 本体 ステンレス鋼製  | 畑地かんがい用   |   |                 |                 |    |     |     |        |
| 標準仕様   | 形式  | 直動式   |   | 直動式   |                 |                 |    |     |     |        |
|  | 適用流体  | 水・温水  | 水・温水・材料を腐食しない液体   | 水・温水  |                 |                 |    |     |     |        |
|  | 流体温度  | 5~60℃   |   | 5~60℃   |                 |                 |    |     |     |        |
|  | 一次側適用圧力   | 2.0MPa以下  |   | 1.0MPa以下  |                 |                 |    |     |     |        |
|  | 二次側調整圧力範囲   | 呼び径 80以下 M: 0.3~0.7、H: 0.65~1.0MPa 注。<br>呼び径 100 M: 0.3~0.5、H: 0.45~1.0MPa  |   | 呼び径 80以下 L: 0.05~0.1、M: 0.1~0.25、<br>H: 0.25~0.35、S: 0.35~0.5MPa★ <sup>1</sup><br>呼び径 100以上 L: 0.05~0.1、M: 0.1~0.25、<br>H: 0.25~0.4、S: 0.4~0.45、<br>V: 0.45~0.5MPa  |                 |                 |    |     |     |        |
|  | 最大減圧比   | カタログ参照  |   | 10:1  |                 |                 |    |     |     |        |
|  | 弁前後の最小差圧  | 0.05MPa   |   | 0.05MPa   |                 |                 |    |     |     |        |
|  | 端接続   | JIS 16K・20K (共用) RFフランジ   |   | JIS 10K RFフランジ★ <sup>2</sup>  |                 |                 |    |     |     |        |
|  | 材質  | 本体  | FC (内外面ナイロン11コーティング)  | 本体: SCS<br>パネケース: FC (内外面ナイロン11コーティング)  | FC              |                 |    |     |     |        |
|  |   | 要部  | SUS   |   | CAC、SUS         |                 |    |     |     |        |
|  | ダイヤラムディスク   | NBR   |   | NBR   |                 |                 |    |     |     |        |
| 価格(円)  | 呼び径   | ナイロンコーティング  | 本体 ステンレス鋼製  | 水道法性能基準適合品  | 二次側0.5MPa以下用    |                 |    |     |     |        |
|  |   | 寸法L×H (mm)<br>梱包質量 (kg)   |   | 寸法L×H (mm)<br>梱包質量 (kg)   |                 |                 |    |     |     |        |
|  | 20  |   |   |   | 172,000         | 160×310<br>11.8 |    |     |     |        |
|  | 25  |   |   |   | 192,000         | 180×330<br>13.8 |    |     |     |        |
|  | 32  |   |   |   | 270,000         | 220×440<br>27.2 |    |     |     |        |
|  | 40  | 294,000   | 210×409<br>18   |   | 270,000         | 220×440<br>27.2 |    |     |     |        |
|  | 50  | 330,000   | 240×428<br>21   | 別途お見積り<br>致します。   | 292,000         | 230×455<br>32.2 |    |     |     |        |
|  | 65  | 447,000   | 280×510<br>35   |   | 451,000         | 260×575<br>61.7 |    |     |     |        |
|  | 80  | 542,000   | 300×549<br>45   |   | 478,000         | 290×590<br>67   |    |     |     |        |
|  | 100   | 779,000   | 330×622<br>70   |   | 861,000         | 340×830<br>120  |    |     |     |        |
| 125  |   |   |   | 1,271,000   | 400×1015<br>188 |                 |    |     |     |        |
| 150  |   |   |   | 1,489,000   | 450×1050<br>218 |                 |    |     |     |        |
| 記事   | ●圧力計付も製作しています。<br>注. キャビテーションによる使用制限がありますので、お問い合わせください。<br>※コーティング塗膜は、本体・パネケース内外面共ナイロン11 (白色) 0.3mm以上。  |   |   | ★ <sup>1</sup> 二次側高圧用 (呼び径80以下: 0.5~0.8MPa) のRD11-BVも製作しています。<br>★ <sup>2</sup> 水道用仕切弁フランジ (一次側適用圧力 0.75MPa以下・呼び径100以上) も製作しています。   |                 |                 |    |     |     |        |
|  |    |   |   | ■価格加算<br><table border="1" style="font-size: 0.8em;"> <tr> <th>記号</th> <th>仕様</th> <th>加算額</th> </tr> <tr> <td>3-2</td> <td>圧力計2個付</td> <td>67,900</td> </tr> </table> ※圧力計の最大目盛は、一次側は1.6MPa、二次側は調整圧力範囲 L、M (0.6MPa)、H~V (1.6MPa) です。  |                 | 記号              | 仕様 | 加算額 | 3-2 | 圧力計2個付 |
| 記号   | 仕様  | 加算額   |   |   |                 |                 |    |     |     |        |
| 3-2  | 圧力計2個付  | 67,900  |   |   |                 |                 |    |     |     |        |