




<div style="text-align: center; font-size: 2em; font-weight: bold;">1</div> <div style="text-align: center;">製品記号</div>	RD40-JL RD40-JM RD40-JH		RD41-DL RD41-DM RD41-DH		RD41F-DL RD41F-DM RD41F-DH							
	□内には二次側調整圧力範囲の記号が入ります。											
	標準品		標準品		標準品							
<div style="font-size: 2em; font-weight: bold;">減圧弁</div> <div style="font-size: 1.5em; font-weight: bold;">減圧弁</div> <div style="font-size: 1.2em;">蒸気</div>	1.0MPa	CAC製	1.0MPa	SCS製	1.0MPa	SCS製						
	 <small>蒸気</small> <small>ミニ弁天</small> <small>型式：RD-40型L/M/H</small>		 <small>蒸気</small> <small>ミニ弁天</small> <small>型式：RD-41型L/M/H</small>		 <small>蒸気</small> <small>ミニ弁天</small> <small>型式：RD-41F型L/M/H</small>							
POINT	小型、青銅製		小型、ステンレス鋼製									
標準仕様	形式	直動式										
	適用流体	蒸気										
	流体温度	220℃以下										
	一次側適用圧力	1.0MPa以下										
	二次側調整圧力範囲	L : 0.02~0.25MPa (ネームプレート色: 緑) M : 0.2~0.4MPa (ネームプレート色: 青) H : 0.35~0.8MPa (ネームプレート色: 赤)										
	最大減圧比	20 : 1										
	弁前後の最小差圧	0.02MPa										
	端接続	JIS Rcねじ			JIS 10K RFフランジ★							
	材質	本体	CAC		SCS							
		弁体・弁座 ベローズ	SUS									
呼び径	ねじ込形	寸法L×H (mm) 梱包質量 (kg)	梱包数 (質量 kg)	ねじ込形	寸法L×H (mm) 梱包質量 (kg)	フランジ形	寸法L×H (mm) 梱包質量 (kg)					
価格(円)	15	62,400	83×183 1.8	10 (19)	170,000	83×183 1.8	262,000	186×183 4				
	20	63,900	96×183 1.8	10 (19)	172,000	96×183 1.8	283,000	190×183 4				
	25	66,400	108×183 1.8	10 (19)	176,000	108×183 2	306,000	190×183 5				
記事	★JIS 16K RFフランジ、ASME・JPIクラス150、300フランジも製作しています。											
	■価格加算 <table border="1" style="width: 100%; border-collapse: collapse;"> <thead> <tr> <th style="width: 10%;">記号</th> <th style="width: 60%;">仕様</th> <th style="width: 30%;">加算額</th> </tr> </thead> <tbody> <tr> <td style="text-align: center;">7-2</td> <td>一次側適用圧力1.6MPa以下用 (RD-41F型はJIS 16K RFフランジとなります。)</td> <td style="text-align: center;">6,400</td> </tr> </tbody> </table>							記号	仕様	加算額	7-2	一次側適用圧力1.6MPa以下用 (RD-41F型はJIS 16K RFフランジとなります。)
記号	仕様	加算額										
7-2	一次側適用圧力1.6MPa以下用 (RD-41F型はJIS 16K RFフランジとなります。)	6,400										
		