





<div style="text-align: center; font-size: 2em; font-weight: bold;">2</div> 製品記号	RDB33FN-F <sup>L</sup> RDB33FN-F <sup>H</sup>	RD32N-F <sup>L</sup> RD32N-F <sup>H</sup>	RD32FN-F <sup>L</sup> RD32FN-F <sup>H</sup>	RD34FN-F <sup>L</sup> RD34FN-F <sup>H</sup>	
	□内には二次側調整圧力範囲の記号が入ります。				
減圧弁	標準品	標準品	標準品	標準品	
	1.0MPa CAC製 水 温水 平静  水道法性能 基準適合品 型式：RDB-33FN型L/H	1.6MPa CAC製 水 温水 平静 ストレーナ内蔵 <sup>※1</sup>  水道法性能 基準適合品 型式：RD-32N型L/H	1.6MPa CAC製 水 温水 平静 ストレーナ内蔵 <sup>※1</sup>  水道法性能 基準適合品 型式：RD-32FN型L/H	1.6MPa CAC製 水 温水 平静  水道法性能 基準適合品 型式：RD-34FN型L/H	
<b>POINT</b>	<b>バイパス付・青銅製(本体) 青銅製(本体)・高圧用 1.6MPa</b>				
標準仕様	形式	直動式			
	適用流体	水・温水			
	流体温度	5~90℃ (管端コア使用の場合は5~40℃)			
	一次側適用圧力	1.0MPa以下	1.6MPa以下		
	二次側調整圧力範囲	<b>L</b> : 0.05~0.35MPa <b>H</b> : 0.3~0.7MPa			
	最大減圧比	10 : 1			
	弁前後の最小差圧	0.05MPa			
	端接続	JIS 10Kフランジ 注1.	JIS Rcねじ★	JIS 16K FFフランジ	
	材質	本体	本体 (CAC)、パネケース (呼び径50以下: ADC、呼び径65以上: FC)		
		弁体・弁座 ダイヤフラム	弁体 (SUS)、ディスク (NBR)、弁座 (CAC)、ボール (CAC (RDB-33FN型)) NBR		
価格(円)	呼び径	<b>バイパス付</b>	<b>ねじ込形</b>	<b>フランジ形</b>	<b>フランジ形</b>
		寸法L×H (mm) 梱包質量 (kg)	寸法L×H (mm) 梱包質量 (kg)	寸法L×H (mm) 梱包質量 (kg)	寸法L×H (mm) 梱包質量 (kg)
	15		<b>89,600</b>	125×181 2	
	20	<b>228,000</b>	200×198 6.5	<b>93,500</b>	130×181 2
	25	<b>228,000</b>	200×198 7	<b>102,000</b>	145×182 2.5
	32	<b>328,000</b>	245×256 13	<b>138,000</b>	170×182 5.5
	40	<b>332,000</b>	245×256 13.5	<b>141,000</b>	175×237 4.7
	50	<b>380,000</b>	245×256 13.5	<b>141,000</b>	190×237 8.5
	50	<b>380,000</b>	260×278 18.5	<b>168,000</b>	190×237 9
	50	<b>380,000</b>	260×278 18.5	<b>168,000</b>	230×256 13
65	<b>628,000</b>	328×380 34			<b>384,000</b>
80	<b>732,000</b>	402×401 41.5			<b>404,000</b>
100	<b>1,028,000</b>	470×466 70			<b>560,000</b>
記事	<b>■価格加算</b> 記号 仕様 加算額 3-1 圧力計 呼び径50以下 10,800 (二次側1個付) 呼び径65以上 16,200 3-2 圧力計 呼び径50以下 21,600 (二次側2個付) 呼び径65以上 32,200 ※圧力計の最大目盛は、一次側は1.6MPa、二次側は調整圧力範囲L (0.6MPa)、H (1.6MPa) です。 注1.20・25A: JIS 10Kルーズフランジ (SUS製) 32~100A: JIS 10K FFフランジ (CAC製)		<b>■価格加算</b> 製品記号 記号 仕様 加算額 RD32N-F □ 1-F 管端コア 呼び径15 800 // 20 1,000 // 25 1,200 // 32 1,400 // 40 1,600 // 50 2,000 RD32FN-F □ 3-1 圧力計付属 6,900 RD34FN-F □ 3-1 圧力計付属 7,900 ※□内には二次側調整圧力範囲の記号が入ります。		★管端コア内蔵品も製作しています。 注2.圧力計付属の場合、本体横下のプラグ部分は圧力計継手付となり、付属の圧力計を取り付けてご使用ください。 ※1.ストレーナの網目は40メッシュ相当です。 ※2.圧力計の最大目盛は二次側調整圧力範囲L (0.6MPa)、H (1.6MPa) です。(圧力計取付例は18頁をご参照ください。)
	圧力計取付時 