



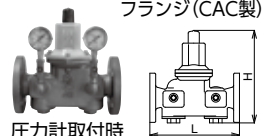


<div style="text-align: center; font-size: 2em; font-weight: bold;">2</div> 製品記号	RDB33FN-F <sup>L</sup> RDB33FN-F <sup>H</sup>	RD32N-F <sup>L</sup> RD32N-F <sup>H</sup>	RD32FN-F <sup>L</sup> RD32FN-F <sup>H</sup>	RD34FN-F <sup>L</sup> RD34FN-F <sup>H</sup>																																									
	□内には二次側調整圧力範囲の記号が入ります。																																												
減圧弁	標準品	標準品	標準品	標準品																																									
	1.0MPa CAC製 水 温水 平静  水道法性能 基準適合品 型式：RDB-33FN型L/H	1.6MPa CAC製 水 温水 平静 ストレーナ内蔵 <sup>※1</sup>  水道法性能 基準適合品 型式：RD-32N型L/H	1.6MPa CAC製 水 温水 平静 ストレーナ内蔵 <sup>※1</sup>  水道法性能 基準適合品 型式：RD-32FN型L/H	1.6MPa CAC製 水 温水 平静  水道法性能 基準適合品 型式：RD-34FN型L/H																																									
POINT	バイパス付・青銅製(本体) <b>青銅製(本体)・高圧用 1.6MPa</b>																																												
標準仕様	形式	直動式																																											
	適用流体	水・温水																																											
	流体温度	5~90℃ (管端コア使用の場合は5~40℃)																																											
	一次側適用圧力	1.0MPa以下	1.6MPa以下																																										
	二次側調整圧力範囲	L : 0.05~0.35MPa H : 0.3~0.7MPa																																											
	最大減圧比	10 : 1																																											
	弁前後の最小差圧	0.05MPa																																											
	端接続	JIS 10Kフランジ 注1.	JIS Rcねじ★	JIS 16K FFフランジ																																									
	材質	本体	本体 (CAC)、パネケース (呼び径50以下：ADC、呼び径65以上：FC)																																										
		弁体・弁座 ダイヤフラム	弁体 (SUS)、ディスク (NBR)、弁座 (CAC)、ボール (CAC (RDB-33FN型)) NBR																																										
価格(円)	呼び径	バイパス付	ねじ込形	フランジ形	フランジ形																																								
		寸法L×H (mm) 梱包質量 (kg)		寸法L×H (mm) 梱包質量 (kg)	寸法L×H (mm) 梱包質量 (kg)																																								
	15		<b>89,600</b>	125×181 2																																									
	20	<b>228,000</b> 200×198 6.5	<b>93,500</b>	130×181 2																																									
	25	<b>228,000</b> 200×198 7	<b>102,000</b>	145×182 2.5	170×182 5.5																																								
	32	<b>328,000</b> 245×256 13	<b>138,000</b>	175×237 4.7	190×237 8.5																																								
	40	<b>332,000</b> 245×256 13.5	<b>141,000</b>	180×237 5	190×237 9																																								
	50	<b>380,000</b> 260×278 18.5	<b>168,000</b>	205×256 8	230×256 13																																								
	65	<b>628,000</b> 328×380 34			<b>384,000</b> 215×350 20.5																																								
	80	<b>732,000</b> 402×401 41.5			<b>404,000</b> 260×355 25.5																																								
100	<b>1,028,000</b> 470×466 70			<b>560,000</b> 300×423 41.5																																									
記事	■価格加算 <table border="1"> <tr><th>記号</th><th>仕様</th><th>加算額</th></tr> <tr><td rowspan="2">3-1</td><td>圧力計 呼び径50以下</td><td>10,800</td></tr> <tr><td>(二次側) 1個付 呼び径65以上</td><td>16,200</td></tr> <tr><td rowspan="2">3-2</td><td>圧力計 呼び径50以下</td><td>21,600</td></tr> <tr><td>2個付 呼び径65以上</td><td>32,200</td></tr> </table> ※圧力計の最大目盛は、一次側は1.6MPa、二次側は調整圧力範囲L (0.6MPa)、H (1.6MPa)です。 注1.20・25A: JIS 10Kルーズフランジ (SUS製) 32~100A: JIS 10K FFフランジ (CAC製)		記号	仕様	加算額	3-1	圧力計 呼び径50以下	10,800	(二次側) 1個付 呼び径65以上	16,200	3-2	圧力計 呼び径50以下	21,600	2個付 呼び径65以上	32,200	■価格加算 <table border="1"> <tr><th>製品記号</th><th>記号</th><th>仕様</th><th>加算額</th></tr> <tr><td rowspan="6">RD32N-F □</td><td rowspan="6">1-F</td><td rowspan="5">管端コア</td><td>呼び径15</td><td>800</td></tr> <tr><td>// 20</td><td>1,000</td></tr> <tr><td>// 25</td><td>1,200</td></tr> <tr><td>// 32</td><td>1,400</td></tr> <tr><td>// 40</td><td>1,600</td></tr> <tr><td>// 50</td><td>2,000</td></tr> <tr><td>RD32FN-F □</td><td>3-1</td><td>圧力計付属</td><td>6,900</td></tr> <tr><td>RD34FN-F □</td><td>3-1</td><td>圧力計付属</td><td>7,900</td></tr> </table> ※□内には二次側調整圧力範囲の記号が入ります。			製品記号	記号	仕様	加算額	RD32N-F □	1-F	管端コア	呼び径15	800	// 20	1,000	// 25	1,200	// 32	1,400	// 40	1,600	// 50	2,000	RD32FN-F □	3-1	圧力計付属	6,900	RD34FN-F □	3-1	圧力計付属	7,900
	記号	仕様	加算額																																										
3-1	圧力計 呼び径50以下	10,800																																											
	(二次側) 1個付 呼び径65以上	16,200																																											
3-2	圧力計 呼び径50以下	21,600																																											
	2個付 呼び径65以上	32,200																																											
製品記号	記号	仕様	加算額																																										
RD32N-F □	1-F	管端コア	呼び径15	800																																									
			// 20	1,000																																									
			// 25	1,200																																									
			// 32	1,400																																									
			// 40	1,600																																									
		// 50	2,000																																										
RD32FN-F □	3-1	圧力計付属	6,900																																										
RD34FN-F □	3-1	圧力計付属	7,900																																										
圧力計取付時 		★管端コア内蔵品も製作しています。 注2. 圧力計付属の場合、本体横下のプラグ部分は圧力計継手付となり、付属の圧力計を取り付けてご使用ください。 ※1. ストレーナの網目は40メッシュ相当です。 ※2. 圧力計の最大目盛は二次側調整圧力範囲L (0.6MPa)、H (1.6MPa)です。(圧力計取付例は18頁をご参照ください。)																																											

2

減圧弁

水 温水