


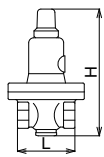
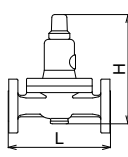
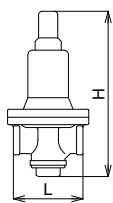


| <div style="background-color: #008000; color: white; border-radius: 50%; width: 40px; height: 40px; display: flex; align-items: center; justify-content: center; margin: 0 auto;">1</div> <div style="background-color: #008000; color: white; padding: 5px; font-weight: bold; font-size: 24px; margin: 10px auto;">減圧弁</div> | 製品記号 | RD3H-GH | RD3HF-GH | | RD30-GL RD30-GH | | | | | | | | | | | | |
|---|---|--|--|---|--|----------|------------|------|----|-----|------|---------|-----|-------|-------|----------|------------------|
| | 標準品 | 受注品 | | 標準品 | | | | | | | | | | | | | |
| | 1.0MPa 蒸気 | FC製 | 1.0MPa 蒸気 | FC製 | 1.0MPa 蒸気 | FC製 | | | | | | | | | | | |
| |  型式：RD-3H型 | |  型式：RD-3HF型 | |  型式：RD-30型 | | | | | | | | | | | | |
| POINT | 小容量 | | | | 多用途・中容量 | | | | | | | | | | | | |
| 標準仕様 | 形式 | 直動式 | | | 直動式 | | | | | | | | | | | | |
| | 適用流体 | 蒸気 | | | 蒸気 | | | | | | | | | | | | |
| | 流体温度 | 184℃以下☆ | | | 184℃以下 | | | | | | | | | | | | |
| | 一次側適用圧力 | 1.0MPa以下 | | | 1.0MPa以下 | | | | | | | | | | | | |
| | 二次側調整圧力範囲 | 0.035~0.5MPa | | | L : 0.02~0.2MPa H : 0.15~0.4MPa | | | | | | | | | | | | |
| | 最大減圧比 | 15 : 1 | | | 20 : 1 | | | | | | | | | | | | |
| | 弁前後の最小差圧 | 0.02MPa | | | 0.02MPa | | | | | | | | | | | | |
| | 端接続 | JIS Rcねじ | | JIS 10K RFフランジ | | JIS Rcねじ | | | | | | | | | | | |
| | 材質 | 本体 | FC | | | FC | | | | | | | | | | | |
| | | 弁体・弁座 | SUS | | | SUS | | | | | | | | | | | |
| ダイヤフラム | | SUS | | | シリコンゴム、PTFE | | | | | | | | | | | | |
| 価格 | 呼び径 | ねじ込形 | | フランジ形 | | 多用途 | | | | | | | | | | | |
| | 15 | 63,100 | 寸法L×H (mm) | 97,700 | 寸法L×H (mm) | 77,500 | 寸法L×H (mm) | | | | | | | | | | |
| | | | 梱包質量 (kg) | | 梱包質量 (kg) | | 梱包質量 (kg) | | | | | | | | | | |
| | 20 | 63,100 | 90×203 | 97,700 | 186×203 | 84,700 | 110×259 | | | | | | | | | | |
| | | | 4 | | 6.1 | | 5 | | | | | | | | | | |
| | 25 | 79,900 | 90×203 | 123,000 | 190×203 | 93,900 | 120×282 | | | | | | | | | | |
| | | | 4.5 | | 7.2 | | 6.5 | | | | | | | | | | |
| 32 | | | | | 112,000 | 150×352 | | | | | | | | | | | |
| 40 | | | | | 117,000 | 12 | | | | | | | | | | | |
| | | | | | | 150×352 | 12 | | | | | | | | | | |
| 記事 | ☆流体温度220℃以下も製作しています。 | | | | | | | | | | | | | | | | |
| | ■価格加算 | | | | | | | | | | | | | | | | |
| | <table border="1" style="width: 100%; border-collapse: collapse;"> <thead> <tr> <th>種類</th> <th>製品記号</th> <th>仕様</th> <th>加算額</th> </tr> </thead> <tbody> <tr> <td>ねじ込形</td> <td>RD3H-GL</td> <td>低圧用</td> <td>5,400</td> </tr> <tr> <td>フランジ形</td> <td>RD3HF-GL</td> <td>二次側圧力0.02~0.1MPa</td> <td></td> </tr> </tbody> </table> | | | | | | 種類 | 製品記号 | 仕様 | 加算額 | ねじ込形 | RD3H-GL | 低圧用 | 5,400 | フランジ形 | RD3HF-GL | 二次側圧力0.02~0.1MPa |
| 種類 | 製品記号 | 仕様 | 加算額 | | | | | | | | | | | | | | |
| ねじ込形 | RD3H-GL | 低圧用 | 5,400 | | | | | | | | | | | | | | |
| フランジ形 | RD3HF-GL | 二次側圧力0.02~0.1MPa | | | | | | | | | | | | | | | |
|  | |  | |  | | | | | | | | | | | | | |