






| | | | | |
|--|---|--|---|--|
| 13 製品記号  受水槽用緊急遮断弁 | MR5-M 受注品 震災対策用 FCD製 1.0MPa  型式：MR-5型 | MR5C-M 受注品 ナイロンコーティング  型式：MR-5C型 | MRS4-M 受注品 震災対策用 FCD製 1.0MPa  型式：MRS-4型 | MRS4C-M 受注品 ナイロンコーティング  型式：MRS-4C型 |
|--|---|--|---|--|

| | | | |
|-----------------------------|---|--|---|
| POINT 標準仕様 | 電動バタフライ式 <small>受水槽給水管分岐部用</small> | 電動バタフライ式、スプリングリターン <small>受水槽給水管分岐部用</small> | |
| | 形式 | 自動復帰式 | 自動復帰式 |
| | 作動 | 感震器作動時弁閉 (復帰ボタン操作後自動復帰) | 感震器作動時・停電時弁閉 (ばね作動)、電源復帰操作後自動復帰 |
| | 適用流体 | 水注1. | 水注1. |
| | 流体温度 | 0~60℃ (凍結不可) | 0~60℃ (凍結不可) |
| | 適用圧力 | 1.0MPa以下 | 1.0MPa以下 |
| | 定格電圧 | DC24V | AC100V 50/60Hz又はAC200V 50/60Hz |
| | 保護構造 | 防雨形 (IP-55相当) 注2. | 防雨形 (IP-54相当) 注2. |
| | 端接続 | ウェハー形 (JIS 5K、10Kフランジ対応) | ウェハー形 (JIS 5K、10Kフランジ対応) |
| | 材質 | 本体 FCD (ポリウレタン焼付塗装) FCD (ナイロンコーティング) 弁体 SCS シート EPDM | 本体 FCD (エポキシ焼付塗装) FCD (ナイロンコーティング) SCS又はSUS NBR |
| 付属機構 | リミットスイッチ (開閉側、制御盤表示用)、手動開閉用ハンドル付属 | リミットスイッチ (開閉側、制御盤表示用)、スペースヒーター内蔵 | |
| 適用制御盤 | CBM12B-N, CBM14B-N (受電AC80~220Vフリー電源対応) ★ | CBM12S-N, CBM14S-N ★ | |

| 呼び径 | 本体FCD | | 本体ナイロンコーティング | | 本体FCD | | 本体ナイロンコーティング | | |
|------------------|-------------|-----------|--------------|--|-------------|-------------|--------------|-------------|----|
| | 寸法L×H (mm) | 梱包質量 (kg) | 寸法L×H (mm) | 梱包質量 (kg) | 寸法L×H (mm) | 梱包質量 (kg) | 寸法L×H (mm) | 梱包質量 (kg) | |
| 価格 (円) | 別途お見積り致します。 | 33×511 | 別途お見積り致します。 | 43×538 16.5 46×554 17 46×575 17.5 52×595 18.5 56×756 40 56×780 42 60×866 56 | 別途お見積り致します。 | 別途お見積り致します。 | 35×479 | 別途お見積り致します。 | 16 |
| | | 40 | | | | | 43×492 | | 16 |
| | | 50 | | | | | 46×516 | | 17 |
| | | 65 | | | | | 46×528 | | 17 |
| | | 80 | | | | | 52×624 | | 27 |
| | | 100 | | | | | 56×663 | | 30 |
| | | 125 | | | | | | | |
| | | 150 | | | | | | | |
| 200 | | | | | | | | | |

| | | |
|-----------|--|--|
| 記事 | ★受水槽用緊急遮断システムには、感震器とバッテリー内蔵のCB型制御盤と組み合わせてご使用ください。(別売品 183頁参照) ●水道法性能基準適合品 (MR-5N, 5CN型、MRS-4N, 4CN型) も製作しています。 ※1. はん用、オンオフ式電動弁として使用できます。 注1. 給水装置に使用する場合は、水道法性能基準適合品のMR-5N, 5CN型、MRS-4N, 4CN型をご使用ください。 注2. 屋外設置の場合は、直射日光を避けてください。 | ●MRS4-M、MRS4C-Mは、呼び径150~300も製作しています。 ●MR5-M、MR5C-Mは、呼び径250, 300も製作しています。(ただし、呼び径250, 300用のCB型制御盤は製作しておりません。) 詳細については、お問い合わせください。 ●日除けカバー付も製作しています。(日除けカバー付はカバー装着状態では配管工事や手動ハンドル操作ができませんので、ご注意ください。) ※2. 開閉時間：約25秒 |
| | ※3. 開閉時間：約3~5秒 (呼び径による) 開閉時間：約15~36秒 (呼び径、周波数による) | ※3. 面間寸法は旧MR-4, 4C型と同じです。 |

水 緊急遮断弁

13