


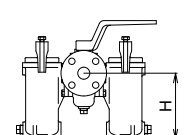
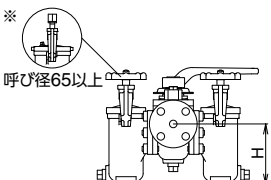
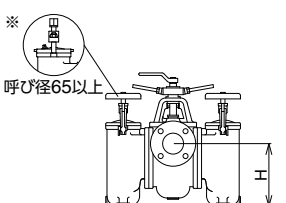


<div style="background-color: #008000; color: white; border-radius: 50%; width: 40px; height: 40px; display: flex; align-items: center; justify-content: center; margin: 0 auto;">11</div> 製品記号	KW1-G2	KW2-G2	KW2-G	KW3-D	
	標準品	標準品	受注品	受注品	
ストレーナ (複式)	1.0MPa 油	FC製 0.7MPa 水 油	FC製 0.7MPa 水 油	SCS製 0.7MPa 水 油	
					
	型式: KW-1型	型式: KW-2型	型式: KW-3型		
POINT	複式・油用	複式・水・油用	複式・ステンレス鋼製		
標準仕様	形式	W形 (複式)		W形 (複式)	
	適用流体	油		水・油	
	流体温度	90℃以下		110℃以下	
	適用圧力	1.0MPa以下		0.7MPa以下	
	端接続	JIS 10K FFフランジ		JIS 10K FFフランジ	
	材質	FC		FC	
	ネット	SUS		SCS	
網目	60メッシュ★	60メッシュ	15~50A: 20~200メッシュ・打抜板 65~100A: 5~200メッシュ・打抜板	15~50A: 20~200メッシュ・打抜板 65~100A: 5~200メッシュ・打抜板	
許容差圧	0.1MPa以下 注3.				
価格(円)	呼び径	60メッシュ	60メッシュ	5~200メッシュ	5 ~ 200 メッシュ
			寸法L×H (mm) 梱包質量 (kg)	寸法L×H (mm) 梱包質量 (kg)	寸法L×H (mm) 梱包質量 (kg)
	15			170×120 15	170×120 14.5
	20	190,000	190×145 18	170×120 15	170×120 15.5
	25	191,000	190×145 19	170×120 16	170×120 16
	32	284,000	218×195 28.5	220×150 26	220×150 27
	40	311,000	250×220 38	220×150 27	220×150 27
	50	359,000	285×200 46	240×180 40	240×180 40
	65	370,000	285×200 47	330×255 95	330×255 93
	80		1,029,000	330×255 100	330×255 100
100		1,395,000	380×305 150	380×305 150	
記事	★網目は20、40、80、100、120、150、200メッシュも製作しています。				
					
					
※カバー部形状は呼び径50以下はハンドル、呼び径65以上はボルトとなります。					
注1.呼び径により構造が多少異なります。 注2.L: 面間寸法。 注3.差圧が0.1MPaを超えますと、ネットが破損する恐れがあります。0.1MPaを超えないようネットを清掃してください。 注4.国土交通省仕様の網目は、水用は40メッシュ以上、電磁弁の前には80メッシュ以上。					

11 ストレーナ 油 水