









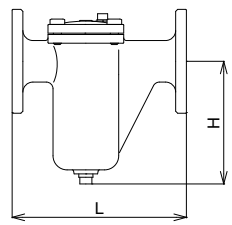
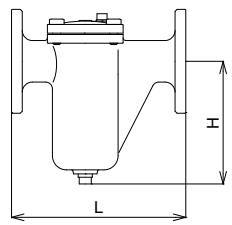
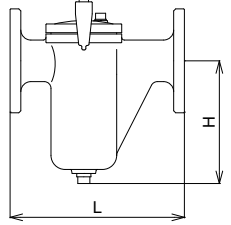


| | | | | | | | | |
|-----------------------------------------------------------------------------------------------------------------------------------------------------------------------------------------------|-------------------------------------------------------------------------------------------------------------------------------------------------------------------------------------------------------------------------------------------------------|------------------|---------------------------------------------------------------------------------------------------------------------------------------------------------------------|---------------------|-------------------------------------------------------------------------------------------------------------------------------------------------------------------------|---------------------------------------------------------------------------------------|---------------------|-----------------|
| <div style="background-color: black; color: white; border-radius: 50%; width: 40px; height: 40px; display: flex; align-items: center; justify-content: center; margin: 0 auto;">11</div> 製品記号 | KU2-D2 | | KU2-D | | KU2N-D | | KU2A-D | |
| | 標準品 | | 受注品 | | 受注品 | | 受注品 | |
| ストレーナ (U形・バケット形) | 1.0MPa | | SCS製 | | 1.0MPa | | SCS製 | |
| |    | |   | |   | | | |
| |  | |  | |  | | | |
| | | | 型式：KU-2型 | | 水道法性能基準適合品 型式：KU-2N型 | | 型式：KU-2A型 | |
| POINT | | ステンレス鋼製 | | | 水道法性能基準適合品・ステンレス鋼製 | | ガット式・ステンレス鋼製 | |
| 標準仕様 | 形式 | U形 | | | U形 | | | U形、ガット式 |
| | 適用流体 | 水注1・油・気体 | | | 水・温水 | | | 水注1・油 |
| | 流体温度 | 150℃以下 | | | 100℃以下 | | | 80℃以下 |
| | 適用圧力 | 1.0MPa以下 | | | 1.0MPa以下 | | | |
| | 端接続 | JIS 10K FFフランジ | | | JIS 10K FFフランジ | | | |
| | 材質 | SCS13★ | | | SCS13★ | | | |
| | SUS316 | | | SUS316 | | | | |
| 網目 | 60メッシュ | 20,40,80,100メッシュ | | 20,40,60,80,100メッシュ | | 20,40,60,80,100メッシュ | | |
| 許容差圧 | 0.1MPa以下 注2. | | | | | | | |
| 価格(円) | 呼び径 | 60メッシュ | 寸法L×H (mm) | 20,40,80,100メッシュ | 20,40,60,80,100メッシュ | 寸法L×H (mm) | 20,40,60,80,100メッシュ | 寸法L×H (mm) |
| | | | 梱包質量 (kg) | | | 梱包質量 (kg) | | 梱包質量 (kg) |
| | 15 | 148,000 | 156×116 4 | 148,000 | 151,000 | 156×116 4 | 173,000 | 156×116 4.5 |
| | 20 | 148,000 | 160×116 4 | 148,000 | 151,000 | 160×116 4 | 173,000 | 160×116 4.5 |
| | 25 | 176,000 | 180×129 6 | 176,000 | 181,000 | 180×129 6 | 204,000 | 180×129 6 |
| | 32 | 261,000 | 230×164 9 | 261,000 | 267,000 | 230×164 9 | 312,000 | 230×164 9.5 |
| | 40 | 276,000 | 230×164 9 | 276,000 | 280,000 | 230×164 9 | 324,000 | 230×164 9.5 |
| | 50 | 317,000 | 260×183 11.5 | 317,000 | 320,000 | 260×183 11.5 | 364,000 | 260×183 12 |
| | 65 | 504,000 | 300×229 17.5 | 504,000 | 507,000 | 300×229 17.5 | 586,000 | 300×229 18.5 |
| | 80 | 551,000 | 350×253 23.5 | 551,000 | 557,000 | 350×253 23.5 | 640,000 | 350×253 25 |
| 100 | 914,000 | 400×274 46 | 914,000 | 917,000 | 400×274 46 | | | |
| 記事 | ★本体SCS14製も製作しています。 | | | | | | | |
| |  | |  | | |  | | |
| 注1.給水装置に使用する場合は水道法性能基準適合品のKU-2N型をご使用ください。 注2.差圧が0.1MPaを超えすと、ネットが破損する恐れがあります。0.1MPaを超えないようネットを清掃してください。 注3.国土交通省仕様の網目は、水用は40メッシュ以上、電磁弁の前には80メッシュ以上。(気体用は80メッシュを推奨。) | | | | | | | | |

11

ストレーナ

水

油

気体

温水