




<div style="text-align: center; font-size: 2em; font-weight: bold;">10</div> 製品記号  <div style="text-align: center; font-size: 1.5em; font-weight: bold; color: white;">ベローズ形 伸縮管継手</div>	JB17-N	JB18-N
	受注品	受注品
2.0MPa	単式 鋼管用	2.0MPa 複式 鋼管用
		
型式：JB-17型		型式：JB-18型

**POINT** ベローズ形、高圧用

標準仕様	形式	ベローズ形		
	形状	単式内圧形	複式内圧形	
	伸縮量	10mm 35mm	20mm 70mm	
	適用流体	蒸気・空気・不活性ガス・水・温水・油		
	流体温度	250℃以下		
	適用圧力	2.0MPa以下		
	端接続	JIS 20K フランジ★注. S25C (鋼) フランジ注.		
	材質	継手部	SUS316L <sup>※2</sup>	
		外筒 内筒・ベローズ	圧延鋼材 (鋼管)	

呼び径	単式		複式	
	面間寸法 (mm)	梱包質量 (kg)	面間寸法 (mm)	梱包質量 (kg)
20	365	104,000	365	162,000
	7.5		12.5	
25	365	109,000	365	165,000
	8.5		13.5	
32	365	118,000	365	174,000
	10.5		17.5	
40	365	127,000	365	181,000
	10.5		19	
50	365	157,000	365	225,000
	12.5		19	
65	415	182,000	415	272,000
	17.5		28	
80	415	225,000	415	334,000
	24		35	
100	415	284,000	415	414,000
	34		52	
125	440	411,000	440	649,000
	51		77	
150	440	497,000	440	772,000
	63		102	
200	440	761,000	440	947,000
	73		135	
250	465	1,047,000	465	1,683,000
	91		183	

★JIS 5、10、16K フランジ、ASME・JPIクラス150、300フランジはお問い合わせください。  
 注. フランジのガスケット座はRFですが、平面座 (座板) の寸法はJIS B 2220 と異なります。  
 ※1. 面間寸法はJIS準拠品と同じです。  
 ※2. 接液部SUS316L  
 ※3. 1.0MPa用、JIS準拠品は123頁をご参照ください。

記事

10 ベローズ形伸縮管継手