




<div style="text-align: center; font-size: 2em; font-weight: bold;">10</div> 製品記号  <div style="text-align: center; font-size: 1.5em; font-weight: bold; color: white;">ベローズ形 伸縮管継手</div>	JB17-N	JB18-N
	受注品	受注品
2.0MPa	単式 鋼管用	2.0MPa 複式 鋼管用
		
型式：JB-17型		型式：JB-18型

POINT ベローズ形、高圧用

標準仕様	形式	ベローズ形		
	形状	単式内圧形	複式内圧形	
	伸び	10mm	20mm	
	縮み	35mm	70mm	
	適用流体	蒸気・空気・不活性ガス・水・温水・油		
	流体温度	250℃以下		
	適用圧力	2.0MPa以下		
	端接続	JIS 20K フランジ★注.		
	材質	継手部	S25C (鋼) フランジ注.	
		外筒	圧延鋼材 (鋼管)	
	内筒・ベローズ	SUS316L ^{※2} .		

呼び径	単式		複式	
	面間寸法 (mm)	梱包質量 (kg)	面間寸法 (mm)	梱包質量 (kg)
20	365	104,000	365	162,000
	7.5			
25	365	109,000	8.5	165,000
	8.5		680	
32	365	118,000	10.5	174,000
	10.5		680	
40	365	127,000	10.5	181,000
	10.5		680	
50	365	157,000	12.5	225,000
	12.5		680	
65	415	182,000	17.5	272,000
	17.5		780	
80	415	225,000	24	334,000
	24		780	
100	415	284,000	34	414,000
	34		880	
125	440	411,000	51	649,000
	51		52	
150	440	497,000	63	772,000
	63		880	
200	440	761,000	73	947,000
	73		930	
250	465	1,047,000	91	1,683,000
	91		135	

★JIS 5、10、16K フランジ、ASME・JPIクラス150、300フランジはお問い合わせください。
 注. フランジのガスケット座はRFですが、平面座 (座板) の寸法はJIS B 2220 と異なります。
 ※1. 面間寸法はJIS準拠品と同じです。
 ※2. 接液部SUS316L
 ※3. 1.0MPa用、JIS準拠品は123頁をご参照ください。

記事

10 ベローズ形伸縮管継手