






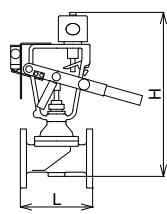


13 製品記号  受水槽用緊急遮断弁	EIT2D-VC	EIT2DN-VC	EIT3D-WC	EIT3DN-WC
	受注品	受注品	受注品	受注品
	震災対策用 1.0MPa  	SCS製 	震災対策用 1.0MPa  	CAC製 
	水道法性能基準適合品 型式：EIT-2D型	水道法性能基準適合品 型式：EIT-2DN型	水道法性能基準適合品 型式：EIT-3D型	水道法性能基準適合品 型式：EIT-3DN型

POINT **電磁式、手動復帰式 受水槽出口用**

標準仕様	形式	手動復帰式
	作動	感震器作動時弁閉 (通電時弁閉☆、復帰ボタン操作後手動復帰)
	適用流体	水注.
	流体温度	5~60℃
	定格圧力	1.0MPa
	適用差圧限界	呼び径125以下：0.1MPa 呼び径150：0.05MPa 呼び径200：0.04MPa
	定格電圧	DC24V
	保護構造	防塵形 (B種絶縁)・屋内用 (屋外設置の場合は、防雨カバー付をご使用ください)
	端接続	JIS 10K FFフランジ
	材質	本体 SCS 要部 SUS ディスク PTFE
付加機構	リミットスイッチ1個付 (制御盤開閉表示、ポンプ保護信号用)	
適用制御盤	CBE12-N, CBE14-N (受電AC80~220Vフリー電源対応)★	

呼び径	本体SCS	寸法L×H (mm)		本体SCS 水道法性能基準適合品	本体CAC	寸法L×H (mm)		本体CAC 水道法性能基準適合品
		梱包質量 (kg)				梱包質量 (kg)		
50	720,000	190×431	16	726,000	627,000	190×432	14	648,000
		16				14		
65	816,000	250×464	29	825,000	697,000	270×471	34	722,000
		29				34		
80	880,000	270×478	33	886,000	809,000	270×477	37	835,000
		33				37		
100	980,000	290×499	38	988,000	928,000	290×497	43	956,000
		38				43		
125	1,519,000	340×629	67	1,533,000				
150	1,774,000	400×672	87	1,786,000				
200	2,267,000	470×740	122	2,274,000				

記事	■価格加算			
	記号	仕様	加算額	
	3-1	TB-03型端子箱付	7,400	
	4-1	リミットスイッチ2個付	30,100	
	3-B, 5-1	防雨カバー (銅板製)	呼び径100以下	72,700
		屋外用TB-12型端子箱付	呼び径125以上	101,000
	3-B, 5-2	防雨カバー (ステンレス製)	呼び径100以下	126,000
		屋外用TB-12型端子箱付	呼び径125以上	183,000
	*端子箱については167頁をご参照ください。			
	☆停電時弁閉形も製作しています。 ★受水槽用緊急遮断システムには、感震器とバッテリー内蔵のCB型制御盤と組み合わせてご使用ください。(別売品 183頁参照) ●手動弁閉機構付はお問い合わせください。 注. 給水装置に使用する場合は、水道法性能基準適合品のEIT-2DN, 3DN型をご使用ください。			
				

水 緊急遮断弁

13