




<div style="text-align: center; font-size: 2em; font-weight: bold;">6</div> 製品記号  給湯停止弁 (ボール式電動弁)	BM13SHN-J 受注品 1.0MPa CAC製  水道法性能基準適合品 型式：BM-13SHN型	BM16SHN-J 受注品 1.0MPa CAC製  水道法性能基準適合品 型式：BM-16SHN型
	水道法性能基準適合品 型式：BM-13SHN型 水道法性能基準適合品 型式：BM-16SHN型	

POINT 流体温度MAX 95℃対応、各種給湯システムに最適

標準仕様	形 式	ボール式二方口		
	作 動	オンオフ		
	適 用 流 体	温水・水		
	流 体 温 度	0~95℃		
	適 用 圧 力	0~1.0MPa		
	周 囲 温 度	-10~50℃		
	定 格 電 圧	AC100/110V 50/60Hz AC200/220V 50/60Hz共用		
	保 護 構 造	防雨形 (IP53相当) 注.		
	端 接 続	JIS Rcねじ		
	材 本 体	CAC		
	質 要 部	SUS		
	弁 開 閉 時 間	4.6/3.8秒(50/60Hz)	10/8.5秒(50/60Hz)	
	そ の 他	手動機構付、開閉信号出力付 (有電圧)		手動機構付

呼び径	本体 CAC		寸法L×H (mm)	本体 CAC		寸法L×H (mm)
	価格	梱包質量 (kg)		価格	梱包質量 (kg)	
15	65,600	62×154	120,000	90×159		
		1.3		3		
		72×159		110×168		
20	74,400	1.4	146,000	3.4		
		81×168		127×180		
25	79,600	1.6	162,000	4.4		
32	120,000	120,000		3		
40		146,000		3.4		
50	79,600	1.6	162,000	4.4		

●フルボアタイプのBM-7SN型 (呼び径15~50、水道法性能基準適合品) も製作しています。
 注. 屋外設置の場合、縦配管取付及び直射日光を避けてください。

