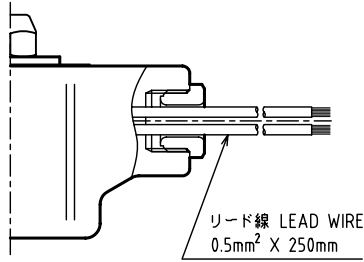
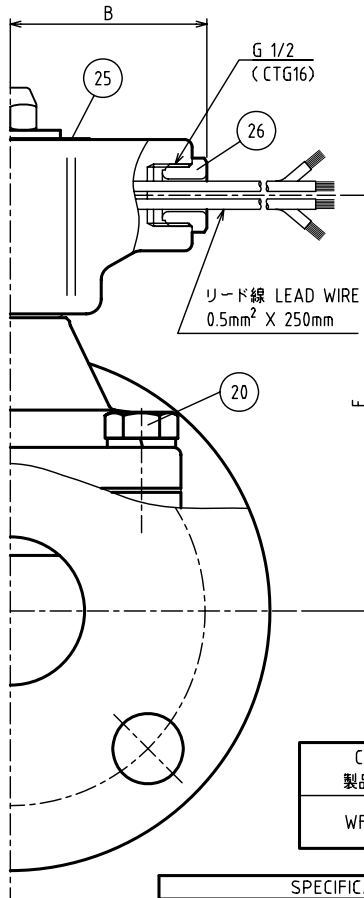


DIMENSIONS(mm) FLANGE CODE: JIS 10K FF

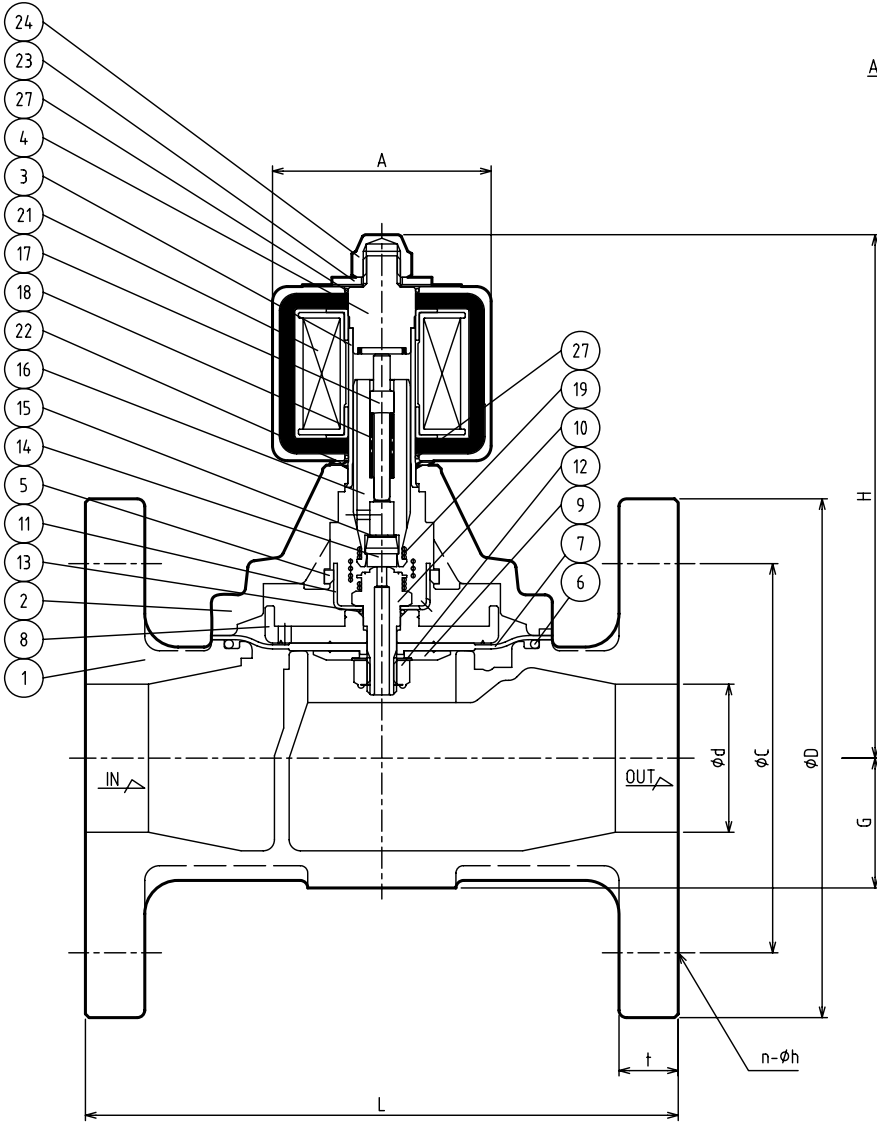
SIZE	d	L	D	C	t	n	h	H	G	A	B	E
32	32	150	135	100	16	4	19	138	32	59	54	110
40	40	160	140	105	16	4	19	141	35	59	54	113
50	50	190	155	120	16	4	19	153	41	59	54	125



AC24V 50/60Hzの場合

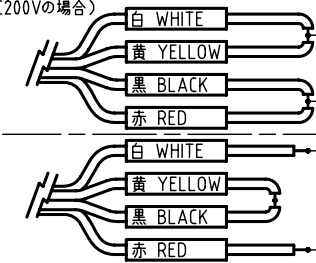


NO.	NAME OF PARTS	MATERIAL	QTY	REMARKS
1	BODY	ホントイ	CAC408	1
2	COVER	ウエフタ	C3771B	1
3	GUIDE PIPE	アンナイカン	SUS304.TP	1
4	FIXED CORE	コテコア	SUS & Cu	1
5	GUIDE RING	ガイドリング	PTFE	1
6	O RING	Oリング	NBR	1
7	DIAPHRAGM	ダイヤフラム	NBR	1
8	DIAPHRAGM SEAT	ダイヤフラムウケ	CAC902C	1
9	DIAPHRAGM WASHER	ダイヤフラムオサエ	C3604B	1
10	PILOT SEAT	Pベンザ	SUS304	1
11	PISTON GUIDE	ピストンガイド	SUS304	1
12	U NUT & WASHER	Uナット & サラバネ	SUS304	1
13	O RING	Oリング	NBR	1
14	PILOT DISC	Pディスク	NBR	1
15	WASHER	ヒラザガネ	SUS304	1
16	PLUNGER	プランジャ	SUS	1
17	PUSH ROD	オシボウ	SUS304	1
18	PLUNGER SPRING	プランジャバネ	SUS	1
19	JOINT SPRING	ジョイントバネ	SUS	1
20	BOLT & WASHER	ボルト & ワッシャ	SUS304	4~6
21	MAGNET COIL	デンジコイル		1
22	WAVE WASHER	ウェーブワッシャ	SUS304	1
23	WASHER	ヒラザガネ	SUS304	1
24	CAP NUT	キャップナット	C3604B	1
25	NAME PLATE	ネームプレート	A5N01P	1
26	GRAND NUT	グランドナット	PLASTIC	1
27	O RING	Oリング	NBR	2



結線方法 WIRING METHOD

(AC100V or AC200Vの場合)



電源 SOURCES
AC100V 50/60Hz
OR AC110V 60Hz

電源 SOURCES
AC200V 50/60Hz
OR AC220V 60Hz

CODE 製品記号	作動 OPERATION
WF22-F	通電開 ENERGIZED OPEN

SPECIFICATIONS (仕様)	
FLUID (流体)	
APPLICABLE PRESS.(適用圧力)	MPa
APPLICABLE TEMP.(流体温度)	℃
RATED VOLTAGE (定格電圧)	V / Hz

WF-22 TYPE SOLENOID VALVE	DRAWING 製 図	S. Akiyama
	CHECK 検 図	H. Kobayashi
WF-22 型 電磁弁	DATE 付	2024-06-03
	NOTE	AC用 32/50A
APPROVED DWG.No. 出 図 番 号	DWG.No. WF22-02D-P	
VENN CO., LTD. 株式会社		