



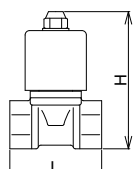
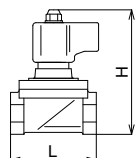
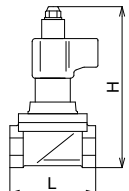







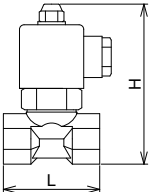
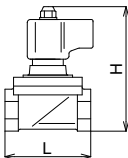
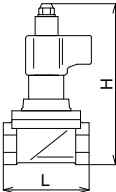
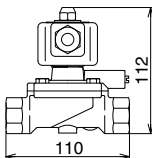


<div style="font-size: 2em; font-weight: bold; border: 2px solid black; border-radius: 50%; padding: 10px; display: inline-block;">5</div> 製品記号	DS11N-J1 DS11N-J2		DS11LN-J		WS22N-F		WS22CN-F																							
	<input type="checkbox"/> 内には定格電圧の記号が入ります。																													
 <div style="font-size: 2em; font-weight: bold; margin-top: 10px;">定水位弁</div> (パイロット用電磁弁)	標準品		受注品		受注品		受注品																							
	0.75MPa		通電開 CAC製 定水位弁用 (呼び径50以下) ^{注4} 水道法性能基準適合品		1.0MPa		通電開 CAC製 定水位弁用		1.0MPa		通電閉 CAC製 定水位弁用																			
																														
	型式: DS-11N型		型式: DS-11LN型		水道法性能基準適合品 型式: WS-22N型				水道法性能基準適合品 型式: WS-22CN型																					
POINT		水道法性能基準適合品、定水位弁50A以下用 ^{注4}				水道法性能基準適合品																								
標準仕様	動作	通電開				通電開		通電閉																						
	適用流体	水道水・工業用水				水道水・工業用水																								
	流体温度	5~60℃				5~60℃																								
	適用圧力	0~0.75MPa				0~1.0MPa																								
	定格電圧	1: AC100V 50/60Hz 2: AC200V 50/60Hz		AC100V又は200V 50/60Hz		AC100/200V 50/60Hz		AC110/220V 60Hz共用★																						
	保護構造	防塵、防滴形 (IP52相当)・屋内用 (屋外で使用する場合、端子箱を併用してください。注1)				防塵、防沫形 (IP54相当)・屋内用 (屋外で使用する場合、端子箱を併用してください。注2)																								
	オリフィス径	4mm				呼び径20: 23mm 呼び径25: 28mm		呼び径20: 23mm 呼び径25: 28mm																						
	材質	JIS Rcねじ		JIS Rcねじ★		JIS Rcねじ		CAC																						
本体	弁体 (SUS)、ディスク (FKM)				ダイヤフラムウケ (SUS)、ダイヤフラム (NBR)																									
価格 (円)	呼び径	定水位弁 50A 以下用 通電開		管端コア取付可能 定水位弁 50A 以下用 通電開		定水位弁用 通電開		定水位弁用 通電閉		定水位弁用 通電閉																				
	15	31,400		31,800		80×91		80×91		80×91																				
	20	31,400		31,800		80×95		52,800		89,900																				
	25					80×95		61,800		93,400																				
記事			★管端コア内蔵品 (流体温度5~40℃) も製作しています。		■価格加算																									
			■価格加算		<table border="1"> <thead> <tr> <th>記号</th> <th>仕様</th> <th>加算額</th> </tr> </thead> <tbody> <tr> <td>2-9</td> <td>AC24V 50Hz</td> <td rowspan="2">11,600</td> </tr> <tr> <td>2-A</td> <td>AC24V 60Hz</td> </tr> <tr> <td>2-E</td> <td>AC110V 50Hz</td> <td rowspan="3">21,400</td> </tr> <tr> <td>2-G</td> <td>AC220V 50Hz</td> </tr> <tr> <td>2-C</td> <td>DC24V</td> </tr> <tr> <td>2-D</td> <td>DC100V</td> <td></td> </tr> </tbody> </table>		記号	仕様	加算額	2-9	AC24V 50Hz	11,600	2-A	AC24V 60Hz	2-E	AC110V 50Hz	21,400	2-G	AC220V 50Hz	2-C	DC24V	2-D	DC100V		★他の特殊電圧はお問い合わせください。					
	記号	仕様	加算額																											
	2-9	AC24V 50Hz	11,600																											
2-A	AC24V 60Hz																													
2-E	AC110V 50Hz	21,400																												
2-G	AC220V 50Hz																													
2-C	DC24V																													
2-D	DC100V																													
		注1. 端子箱付は専用電圧となり、防雨形 (IP03相当) となります。		注2. 端子箱付は専用電圧となり、TB-03型付の場合は防雨形 (IP03相当)、TB-03C型付の場合は防塵・防沫形 (IP54相当) となります。 注3. 特殊電圧などの場合、コイル形状、仕様が異なります。																										
		注4. WVL型定水位弁の呼び径250以上は、WS型電磁弁呼び径25を使用してください。 注5. 他社定水位弁及び寒冷地用定水位弁に使用する場合は、WS型電磁弁とし、特に寒冷地での使用にあたっては凍結破損を防ぐため十分に保温してください。ただしコイル部分は保温しないでください。		■価格加算																										
		<table border="1"> <thead> <tr> <th>記号</th> <th>仕様</th> <th>加算額</th> </tr> </thead> <tbody> <tr> <td>3-1</td> <td>屋外用TB-03型端子箱付</td> <td>7,400</td> </tr> </tbody> </table>		記号	仕様	加算額	3-1	屋外用TB-03型端子箱付	7,400	※ご注文の際は、電圧・周波数をお知らせください。 ※端子箱については167頁をご参照ください。																				
記号	仕様	加算額																												
3-1	屋外用TB-03型端子箱付	7,400																												
																														

5 定水位弁 (パイロット用電磁弁)



<div style="text-align: center; font-size: 2em; font-weight: bold;">5</div> 製品記号	DS16-D	WS25N-D	WS25CN-D	WS40N-F																		
	受注品	受注品	受注品	標準品																		
<div style="text-align: center;">  0.75MPa 通電開 SCS製 定水位弁用 (呼び径50以下)^{注6} 水道法性能基準適合品 </div> <div style="text-align: center;">  型式：DS-16型 </div>	<div style="text-align: center;">  1.0MPa 通電開 SCS製 定水位弁用 </div> <div style="text-align: center;">  水道法性能基準適合品 型式：WS-25N型 </div>	<div style="text-align: center;">  1.0MPa 通電閉 SCS製 定水位弁用 </div> <div style="text-align: center;">  水道法性能基準適合品 型式：WS-25CN型 </div>	<div style="text-align: center;"> 1.0MPa 通電閉 </div> <div style="text-align: center;">  水道法性能基準適合品 型式：WS-40N型 </div>																			
				POINT	水道法性能基準適合品		手動機構付															
標準仕様	作動	通電開		通電開																		
	適用流体	水道水・工業用水		水道水																		
	流体温度	5~60℃		5~60℃ 注3.																		
	適用圧力	0~0.75MPa		0.03~1.0MPa																		
	弁前後の最小差圧	—		0.03MPa																		
	定格電圧	AC100V又は200V 50/60Hz		AC100/200V 50/60Hz AC110/220V 60Hz共用																		
	保護構造	防塵・防滴形 (IP52相当)・屋内用 (屋外で使用する場合は、端子箱を併用してください。注1.)		防塵・防沫形 (IP54相当)・屋内用 (屋外で使用する場合は、端子箱を併用してください。注5.)																		
	端接続	JIS Rcねじ		JIS Rc $\frac{3}{4}$ ねじ★																		
材質	弁体 (SUS)、ディスク (FKM)		CAC																			
要部	ダイヤフラムウケ (SUS)、ダイヤフラム (FKM)		ダイヤフラムウケ (SUS)、ダイヤフラム (NBR)																			
呼び径	定水位弁用 50A 以下用 SCS製・通電開	定水位弁用 SCS製・通電開	定水位弁用 SCS製・通電閉	ねじ形状																		
価格(円)	15	43,000	60,600	126,000	梱包質量 (kg)																	
	20	44,900	70,700	128,000		65,500																
	25						1.5															
記事	注1. 端子箱付は専用電圧となり、防雨形 (IP03相当) となります。 ■価格加算 <table border="1" style="margin-left: 20px;"> <thead> <tr><th>記号</th><th>仕様</th><th>加算額</th></tr> </thead> <tbody> <tr><td>2-9</td><td>AC24V 50Hz</td><td rowspan="4">11,600</td></tr> <tr><td>2-A</td><td>AC24V 60Hz</td></tr> <tr><td>2-E</td><td>AC110V 50Hz</td></tr> <tr><td>2-G</td><td>AC220V 50Hz</td></tr> <tr><td>2-C</td><td>DC24V</td><td rowspan="2">21,400</td></tr> <tr><td>2-D</td><td>DC100V</td></tr> </tbody> </table> ★他の特殊電圧はお問い合わせください。 注2. 特殊電圧などの場合、コイル形状、仕様異なります。 注5. 端子箱付は専用電圧となり、TB-03型付の場合は防雨形 (IP03相当)、TB-03C型付の場合は防塵・防沫形 (IP54相当) となります。			記号	仕様	加算額	2-9	AC24V 50Hz	11,600	2-A	AC24V 60Hz	2-E	AC110V 50Hz	2-G	AC220V 50Hz	2-C	DC24V	21,400	2-D	DC100V	★管端コア内蔵品も製作しています。 注3. 管端コア使用の場合は5~40℃ 注4. 定水位弁のパイロット電磁弁としてご使用する場合は、呼び径100以下となります。	
	記号	仕様	加算額																			
2-9	AC24V 50Hz	11,600																				
2-A	AC24V 60Hz																					
2-E	AC110V 50Hz																					
2-G	AC220V 50Hz																					
2-C	DC24V	21,400																				
2-D	DC100V																					
注6. WV1型定水位弁の呼び径250以上は、WS型電磁弁呼び径25を使用してください。 注7. 他社定水位弁及び寒冷地用定水位弁に使用する場合は、WS型電磁弁とし、特に寒冷地での使用にあたっては凍結破損を防ぐために十分に保温してください。ただしコイル部分は保温しないでください。 ■価格加算 <table border="1" style="margin-left: 20px;"> <thead> <tr><th>記号</th><th>仕様</th><th>加算額</th></tr> </thead> <tbody> <tr><td>3-1</td><td>屋外用TB-03型端子箱付</td><td>7,400</td></tr> </tbody> </table> ※ご注文の際は、電圧・周波数をお知らせください。 ※端子箱については167頁をご参照ください。					記号	仕様	加算額	3-1	屋外用TB-03型端子箱付	7,400												
記号	仕様	加算額																				
3-1	屋外用TB-03型端子箱付	7,400																				
<div style="display: flex; justify-content: space-around;">     </div>																						