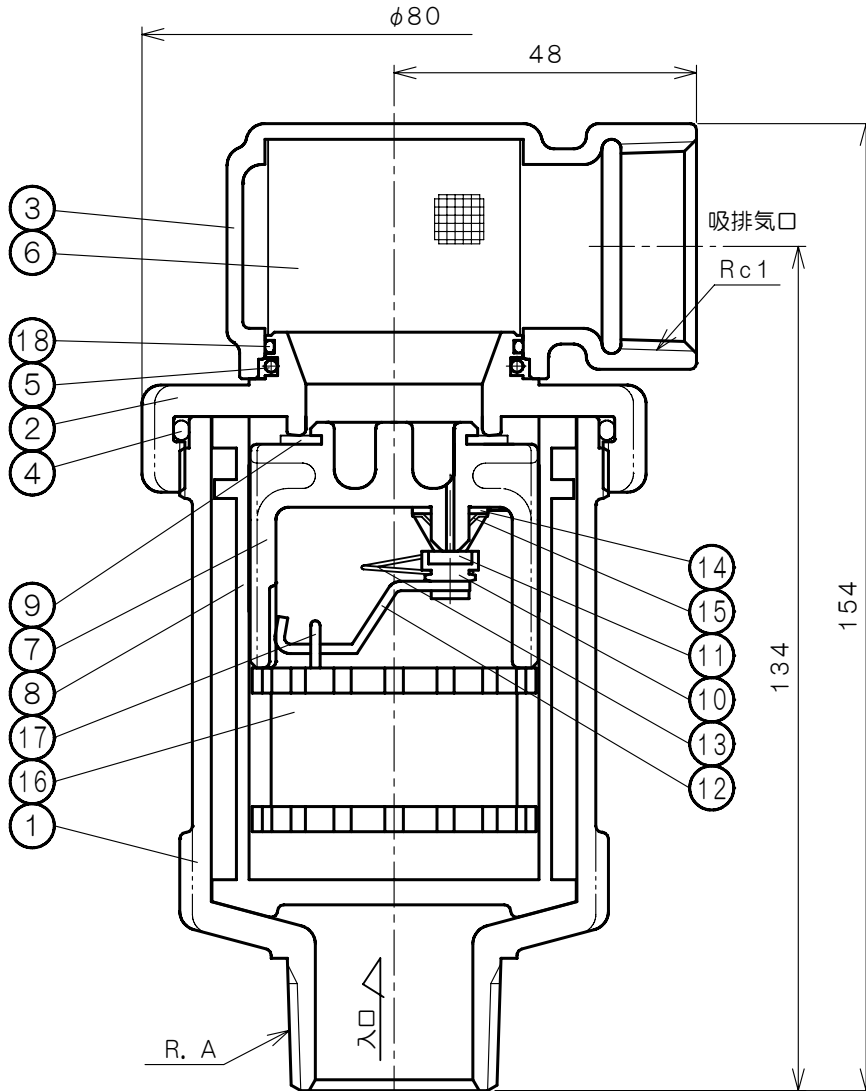
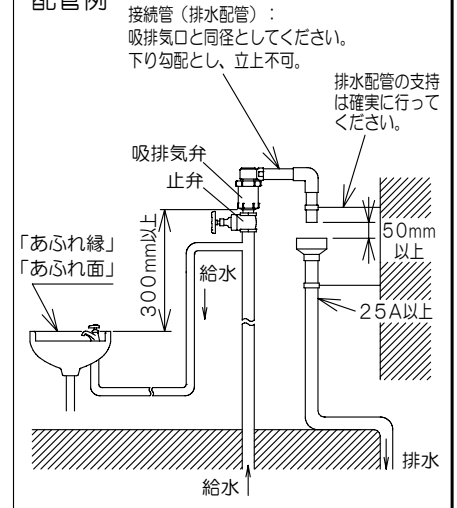


NO.	NAME OF PARTS		MATERIAL	QTY	REMARKS	NO.	NAME OF PARTS		MATERIAL	QTY	REMARKS
1	VALVE BODY	ホンタイ	CAC406	1		10	DISC HOLDER	ハンタイ	CAC406C	1	
2	CAP	キャップ	CAC406	1		11	DISC	ディスク	EPDM	1	
3	COVER	カバー	CAC406	1		12	LEVER	レバー	SUS304	1	
4	O RING	Oリング	EPDM	1		13	SPRING	バネ	SUS304	1	
5	SET PIN	トメピン	SUS304	1		14	HANGER	バネシジカナグ	SUS304	1	
6	NET	ネット	SUS304	1		15	SET RING	トメワ	SUS304	1	
7	VACUUM FLOAT	キュウキベンタイ	PP	1		16	FLOAT	フロート	PP	1	
8	GUIDE	キュウキガイド	PP	1		17	HOOK	フロートツリカナグ	SUS304	1	
9	VACUUM DISC	キュウキディスク	EPDM	1		18	O RING	Oリング	EPDM	1	

水道法性能基準適合品
[鉛除去表面処理]



配管例



DIMENSIONS

SIZE	A
20	3/4
25	1

CODE 製品記号 AFV4N-F


仕様 SPECIFICATIONS

適用流体 APPLICABLE FLUID	水道水 COLD WATER
適用圧力※ APPLICABLE PRESSURE	0.01~1.0MPa
流体温度 APPLICABLE TEMPERATURE	5~40℃

※弁の入口圧力は、常時0.01MPa以上確保してください。

吸気量（製品単体）

呼び径：20	13L/sec（標準状態）（弁差圧2.9kPa時）
呼び径：25	16L/sec（標準状態）（弁差圧2.9kPa時）

AFV-4N TYPE AIR VENT VALVE WITH VACUUM BREAKER AFV-4N型 吸排気弁	APPROVED 承認	CHECK 検	DRAWING 製
	K. Nakamura	S. Akiyama	K. Hamada
	DATE 日付	2022-7-25	
	NOTE		
APPROVED DWG. NO. 出図番号			
DWG. No. 原図番号	AFV4N-61B-P		
SER. No. 管理番号			
	 VENN CO., LTD. 株式会社		