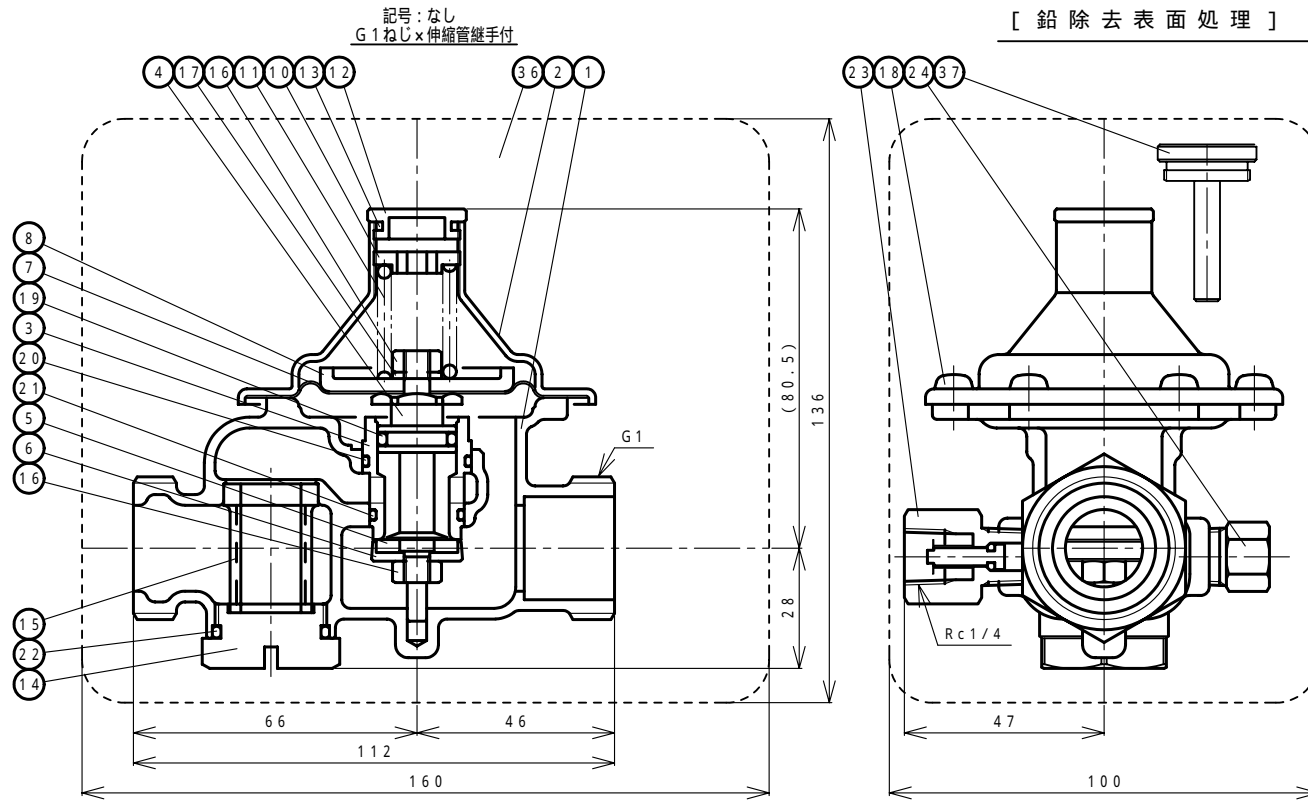
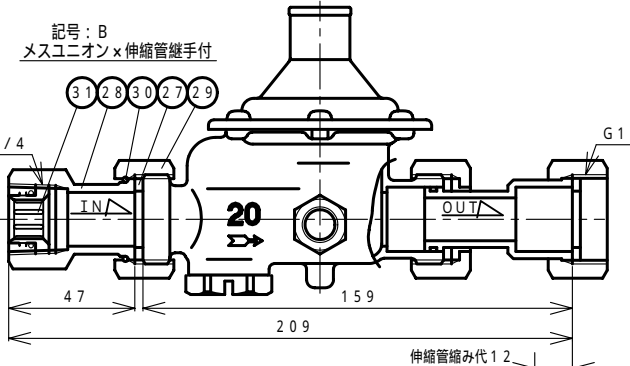
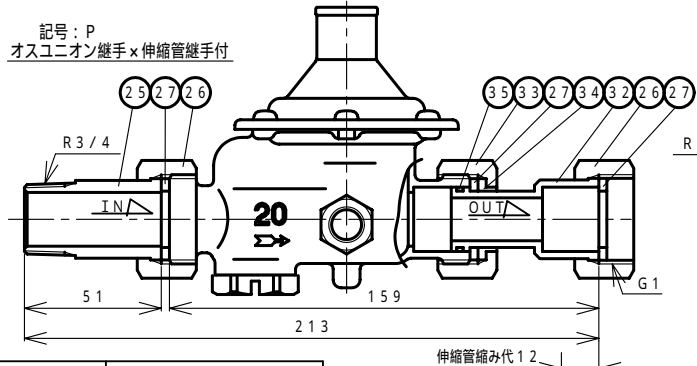


水道法性能基準適合品
[鉛除去表面処理]



NO	NAME OF PARTS 部品名称	MATERIAL 材質	QTY 数量	REMARKS 備考
1	VALVE BODY	ホントイ	CAC406	1
2	SPRING CASE	バネケース	SPCE	1
3	VALVE SEAT	ベンザ	PPS	1
4	STEM	ステム	耐酸亜鉛黄銅	1
5	DISC	ディスク	耐塩素E PDM	1
6	DISC HOLDER	ディスクホルダー	耐酸亜鉛黄銅	1
7	DIAPHRAGM	ダイヤフラム	耐塩素E PDM	1
8	DIAPHRAGM SEAT	ダイヤフラムウケ	SPCC	1
9				
10	ADJUSTING SCREW	チョウセツネジ	C3604B	1
11	ADJUSTING SPRING	チョウセツバネ	SWP-B	1
12	CAP	キャップ	C3604B	1
13	SEAL RING	シールリング	EPDM	1
14	STRAINER PLUG	ストレーナプラグ	耐酸亜鉛黄銅	1
15	STRAINER	ストレーナ	PPO&SUS304	1
16	NUT	ナット	SUS304	2
17	SPRING WASHER	バネザガネ	SUS304	1
18	MACHINE SCREW	ナベコネジ	SUS304	6
19	O RING	O リング	EPDM	1
20	O RING	O リング	NBR	1
21	O RING	O リング	NBR	1
22	O RING	O リング	NBR	1
23	PRESS. GAUGE JOINT	圧力計用継手	CAC406他	1
24	PLUG	プラグ	C3604B	1
25	UNION PIPE	ユニオンパイプ	CAC406C	1 Rネジ
26	UNION NUT	ユニオンナット	C3604B	1or2 Gネジ
27	UNION GASKET	ユニオンガスケット	EPDM	3
28	UNION PIPE	ユニオンパイプ	CAC406C	1 Rcネジ
29	UNION NUT	ユニオンナット	CAC406C	1 Gネジ
30	UNION RING	リング	C5191W	1 #
31	CORE	管端コア	合成樹脂	1
32	EXP. JOINT	シンシュツクツギテ	CAC406C	1 Gネジ
33	PACKING NUT	パッキンナット	C3604B	1 #
34	PACKING RING	パッキンリング	POM	1 #
35	O RING	Oリング	EPDM	1
36	HEAT INSULATING CASE	保温ケース	ポリスチレンフォーム	1 自己消火性
37	TEST GAG	テストガグ	C3604B	1 耐圧、通水用ジグ



記号	設定圧力調整範囲 (MPa)	記号		設定圧力 (MPa)	
		L	M	H	
L	0.05~0.12	1	0.08		
		2	0.15		
		3	0.22		
M	0.11~0.23	6	0.20		
		1	0.22		
		2	0.23		
H	0.20~0.30	3	0.25		
		4	0.26		
		5	0.30		

RJ-44N TYPE
PRESSURE REDUCING
VALVE

APPROVED 承認 検 図 製 図
 出 図 番 号
 DWG.No. 原図番号
 RJ44N-61H-P
 SER.No. 管理番号

DATE 日付 2013-06-17

NOTE 前圧1.75MPa仕様 (テストガグ使用時) 圧力計用継手左

VENN CO., LTD.
株式会社

オスユニオン継手 管端防食継手はP・V兼用またはP用のものを御使用下さい(注)

メスユニオン継手 P・V兼用内蔵可動形コア内蔵(注)

(注) P: 水道用ポリエチレン粉体ライニング鋼管
V: 水道用硬質塩化ビニルライニング鋼管

②

記号	端 接 続
なし	G1ねじ×G1ねじ
P	Rねじ(オスユニオン継手)×G1ねじ(伸縮管)
B	Rcねじ(メスユニオン継手・コア内蔵)×G1ねじ(伸縮管)

③

記号	圧力計オプション
なし	圧力計無
A	A型
D	D型

製品記号
RJ44N-F ① ② L ③ ④

DIMENSIONS (mm)