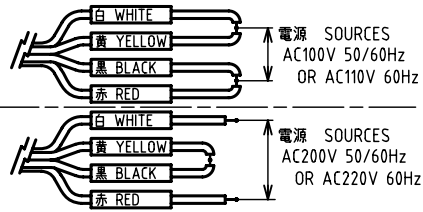


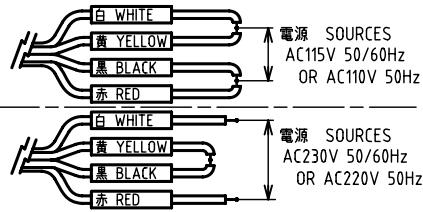
結線方法 WIRING METHOD

(AC100V or AC200Vの場合)

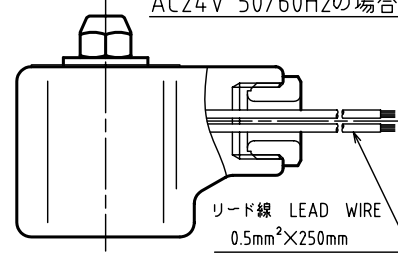


結線方法 WIRING METHOD

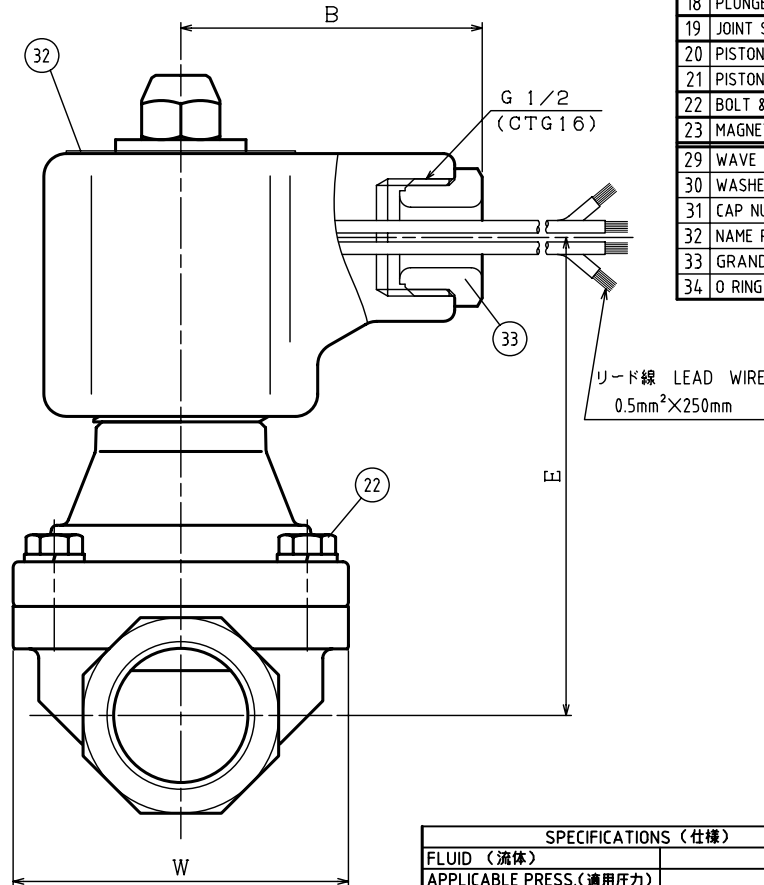
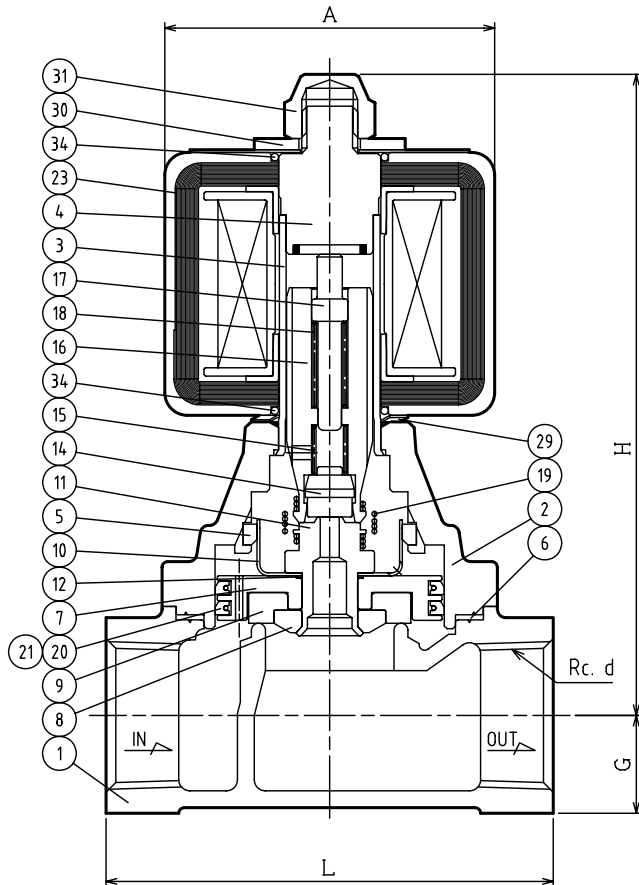
(AC115V or AC230Vの場合)



AC24V 50/60Hzの場合



| NO. | NAME OF PARTS | MATERIAL | QTY | REMARKS |
|-----|--------------------|------------|-----------|---------|
| 1 | BODY | ホンタイ | CAC408 | 1 |
| 2 | COVER | ウエフタ | C3771B | 1 |
| 3 | GUIDE PIPE | アンナイカン | SUS304TP | 1 |
| 4 | FIXED CORE | コテイコア | SUS & Cu | 1 |
| 5 | GUIDE RING | ガイドリング | PTFE | 1 |
| 6 | GASKET | ガスケット | PTFE | 1 |
| 7 | PISTON | ピストン | C3604B | 1 |
| 8 | DISC WASHER | ディスクオサエ | C3604B | 1 |
| 9 | DISC | ディスク | PTFE | 1 |
| 10 | PISTON GUIDE | ピストンガイド | SUS304 | 1 |
| 11 | PILOT SEAT | Pベンザ | SUS304 | 1 |
| 12 | PILOT GASKET | Pガスケット | PTFE | 1 |
| 14 | PILOT DISC | Pディスク | PTFE | 1 |
| 15 | PILOT SPRING | Pバネ | SUS304WPB | 1 |
| 16 | PLUNGER | プランジャ | SUS | 1 |
| 17 | PUSH ROD | オシボウ | SUS304 | 1 |
| 18 | PLUNGER SPRING | プランジャバネ | SUS | 1 |
| 19 | JOINT SPRING | ジョイントバネ | SUS | 1 |
| 20 | PISTON RING | ピストンリング | PTFE | 2 |
| 21 | PISTON RING SPRING | ピストンリングバネ | SUS304WPB | 2 |
| 22 | BOLT & WASHER | ボルト & ワッシャ | SUS304 | 4 |
| 23 | MAGNET COIL | デンジコイル | | 1 |
| 29 | WAVE WASHER | ウェーブワッシャ | SUS304 | 1 |
| 30 | WASHER | ヒラザガネ | SUS304 | 1 |
| 31 | CAP NUT | キャップナット | C3604B | 1 |
| 32 | NAME PLATE | ネームプレート | A5N01P | 1 |
| 33 | GRAND NUT | グランドナット | PLASTIC | 1 |
| 34 | O RING | Oリング | FKM | 2 |



| | |
|-----------------------|--------------|
| 作動 OPERATION | CODE 製品記号 |
| 通電開 ENERGIZED OPEN | PS22-W |

DIMENSIONS (mm)

| SIZE | d | L | H | G | W | A | B | E |
|------|-----|----|-----|----|----|----|----|----|
| 10 | 3/8 | 63 | 102 | 15 | 56 | 53 | 52 | 74 |
| 15 | 1/2 | 63 | 102 | 15 | 56 | 53 | 52 | 74 |
| 20 | 3/4 | 80 | 115 | 18 | 60 | 59 | 54 | 87 |
| 25 | 1 | 90 | 120 | 22 | 72 | 59 | 54 | 92 |

| SPECIFICATIONS (仕様) | |
|--------------------------|--------|
| FLUID (流体) | |
| APPLICABLE PRESS. (適用圧力) | MPa |
| APPLICABLE TEMP. (流体温度) | ℃ |
| RATED VOLTAGE (定格電圧) | V / Hz |

| | | |
|--|------------|---------------|
| PS-22 TYPE SOLENOID VALVE PS-22型 電磁弁 | DRAWING 製図 | Y. Konno |
| | CHECK 検図 | K. Nakamura |
| | DATE 付日 | 2021-08-19 |
| | NOTE | AC用 10/25A |
| APPROVED DWG.No. | | |
| 出図番号 | | |
| DWG.No. | | |
| PS22-01C-P | | |