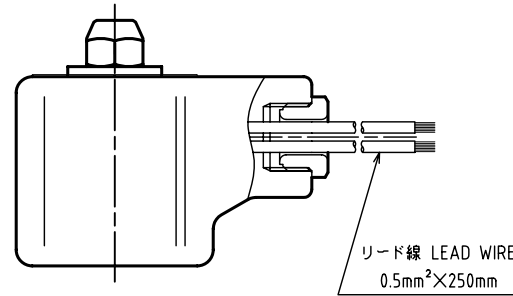
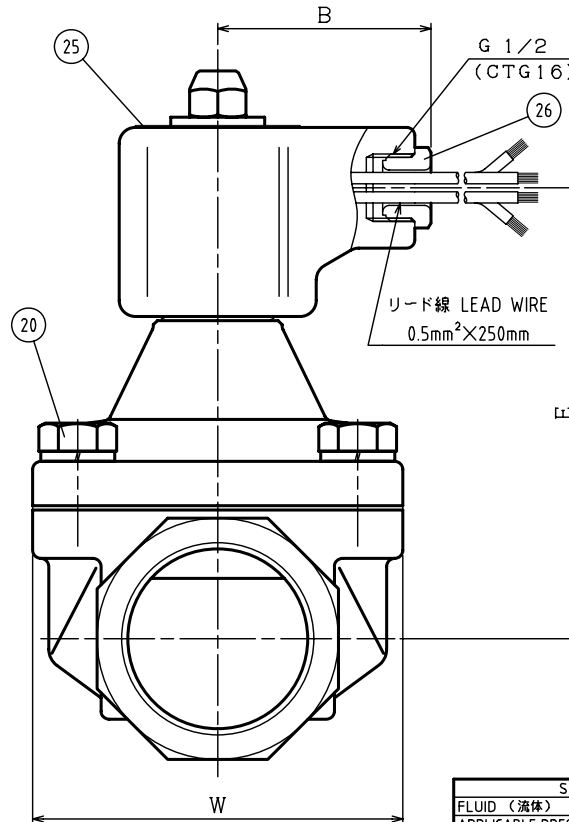
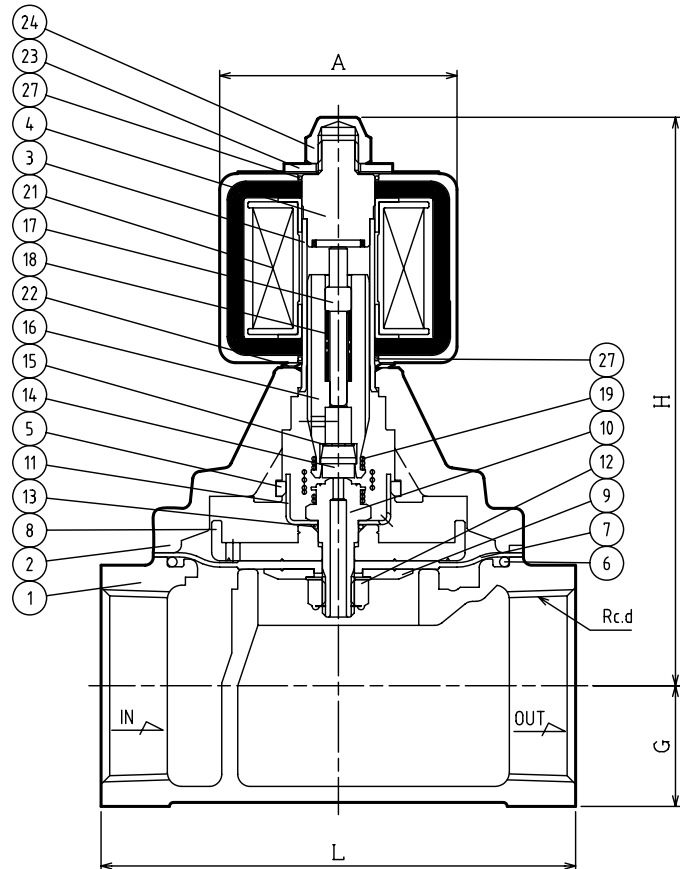


DIMENSIONS (mm)

SIZE	d	L	H	G	W	A	B	E
32	1 1/4	106	138	27	78	59	54	110
40	1 1/2	118	141	30	92	59	54	113
50	2	140	153	37	136	59	54	125

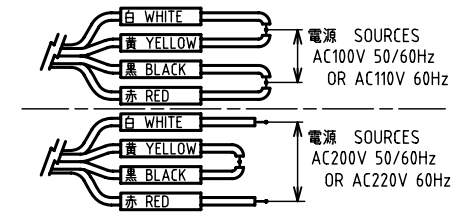


AC24V 50/60Hzの場合



NO.	NAME OF PARTS	MATERIAL	QTY	REMARKS
1	BODY	ホントイ CAC408	1	COVER ASSEMBLY
2	COVER	ウエフタ C3771B	1	
3	GUIDE PIPE	アンナイカン SUS304TP	1	
4	FIXED CORE	コテイコア SUS & Cu	1	
5	GUIDE RING	ガイドリング PTFE	1	
6	O RING	Oリング NBR	1	MAIN VALVE ASSEMBLY
7	DIAPHRAGM	ダイヤフラム NBR	1	
8	DIAPHRAGM SEAT	ダイヤフラムウケ CAC902C	1	
9	DIAPHRAGM WASHER	ダイヤフラムオサエ C3604B	1	
10	PILOT SEAT	Pベンザ SUS304	1	
11	PISTON GUIDE	ピストンガイド SUS304	1	
12	U NUT & WASHER	Uナット & サラバネ SUS304	1	
13	O RING	Oリング NBR	1	
14	PILOT DISC	Pディスク NBR	1	
15	WASHER	ヒラザガネ SUS304	1	
16	PLUNGER	プランジャ SUS	1	
17	PUSH ROD	オシボウ SUS304	1	
18	PLUNGER SPRING	プランジャバネ SUS	1	
19	JOINT SPRING	ジョイントバネ SUS	1	
20	BOLT & WASHER	ボルト & ワッシャ SUS304	4~6	
21	MAGNET COIL	デンジコイル	1	COIL ASSEMBLY
22	WAVE WASHER	ウェーブワッシャ SUS304	1	
23	WASHER	ヒラザガネ SUS304	1	
24	CAP NUT	キャップナット C3604B	1	Ni PLATED
25	NAME PLATE	ネームプレート A5N01P	1	
26	GRAND NUT	グラウンドナット PLASTIC	1	
27	O RING	Oリング NBR	2	

結線方法 WIRING METHOD  
(AC100V or AC200Vの場合)



CODE  
製品記号  
WS22N-F

作動  
OPERATION  
通電開  
ENERGIZED OPEN

水道法性能基準適合品  
[鉛除去表面処理]

SPECIFICATIONS (仕様)	
FLUID (流体)	
APPLICABLE PRESS. (適用圧力)	MPa
APPLICABLE TEMP. (流体温度)	℃
RATED VOLTAGE (定格電圧)	V / Hz

WS-22N TYPE SOLENOID VALVE  
WS-22N型 電磁弁

DRAWING 製 図	K. Hamada
CHECK 検 図	H. Kobayashi
DATE 付 日	2024-09-01
NOTE	AC用 32/50A

APPROVED DWG No. 出 図 番 号  
DWG.No. WS22N-02D-P

VENN CO., LTD.  
株式会社