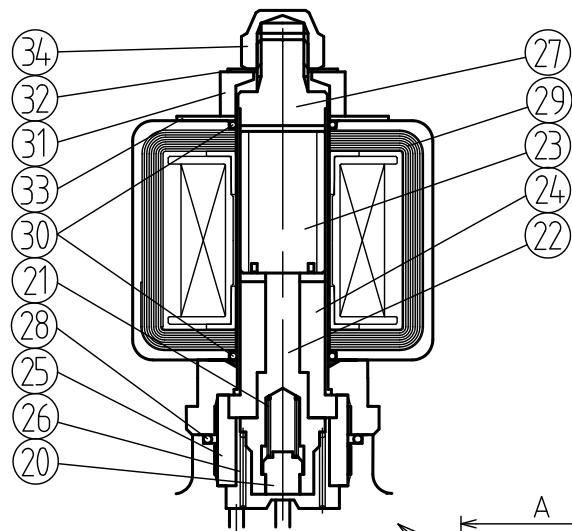
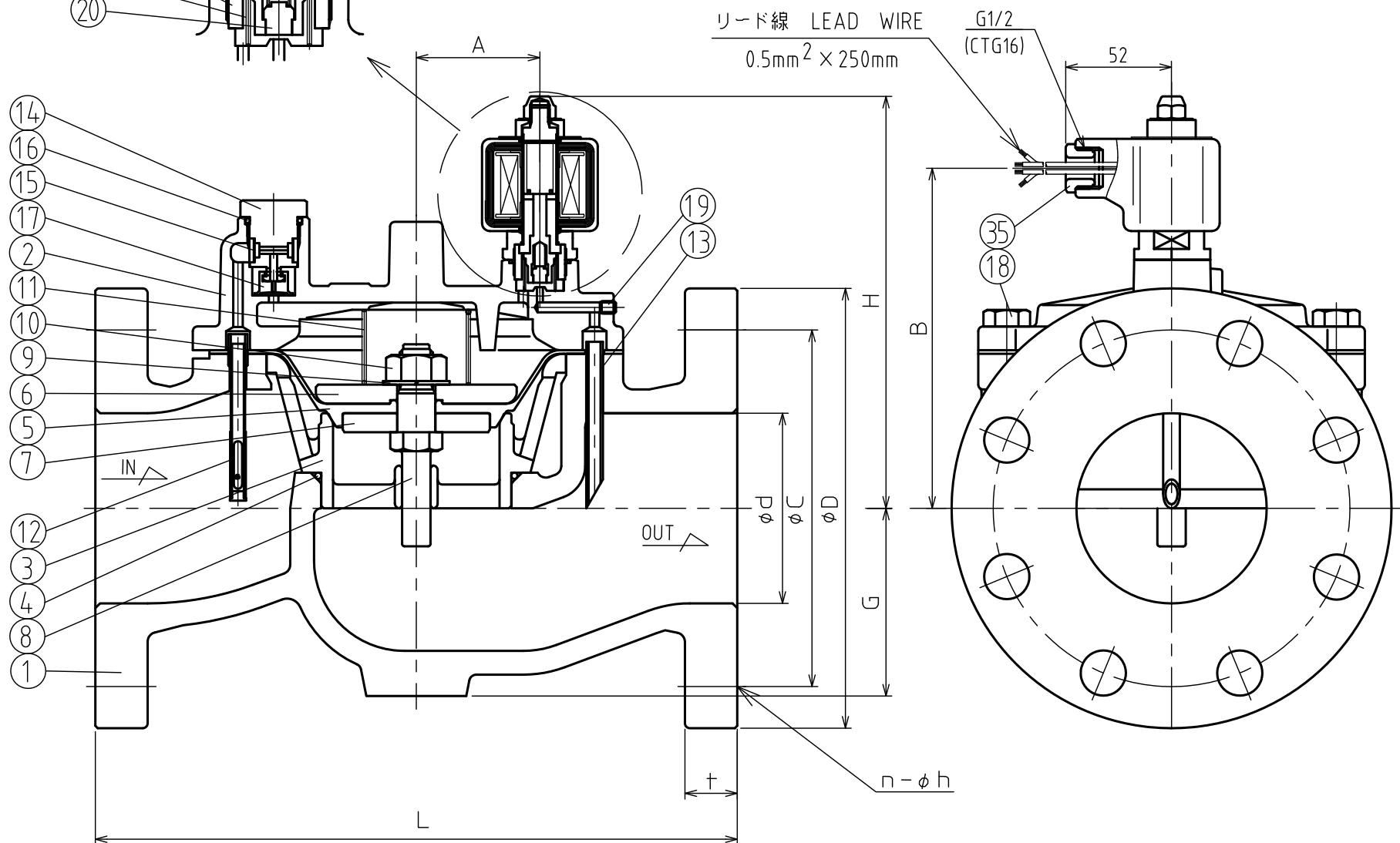
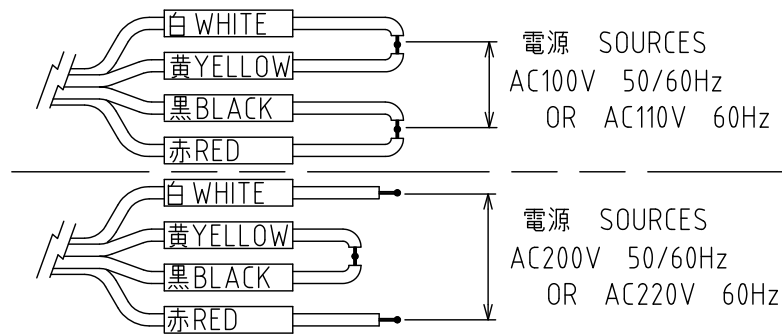


コイル部構造 CONSTRUCTION OF COIL



結線方法 WIRING METHOD



No.	NAME OF PARTS	MATERIAL	QTY	REMARKS
1	VALVE BODY	ホントイ	CAC 406	1
2	COVER	ウエフタ	CAC 406	1
3	SEAT RING	ベンザ	CAC 406	1
4	O RING	O リング	NBR	1
5	DIAPHRAGM	ダイヤフラム	NBR	1
6	DIAPHRAGM SEAT	ダイヤフラムウケ	C3604B	1
7	DIAPHRAGM WASHER	ダイヤフラムオサエ	C3604B	1
8	STEM	ステム	SUS 304	1
9	WASHER	ワッシャー	SUS 304	1
10	NUT	ナット	SUS 304	1
11	SPRING	ベンバネ	SUS 304	1
12	FILTER PIPE	フィルターパイプ	SUS 304	1
13	PIPE	バイパスチューブ	C1221T	1
14	BUSHING	ブッシング	C3604B	1
15	FILTER	フィルター	SUS 304	1
16	O RING	O リング	NBR	1
17	CHECK DISC	チャッキディスク	NBR	1
18	BOLT	ボルト	SUS 304	8
19	SET SCREW	トメネジ	SUS 304	1
20	PILOT DISC	パイロットディスク	NBR	1
21	PILOT SPRING	パイロットバネ	SUS 304	1
22	PILOT VALVE	パイロットベン	SUS 304	1
23	PLUNGER	プランジャ	SUS	1
24	POLE PIECE	キョクヘン	SUS	1
25	POLE PIECE SEAT	キョクヘンオサエ	C3604B	1
26	RETURN SPRING	フッキバネ	SUS 304	1
27	GUIDE TUBE	ガイドチューブ	SUS304/SUS403	1 ASSEMBLY
28	O RING	O リング	NBR	1
29	COIL	コイル		1
30	O RING	O リング	NBR	2
31	COIL HOLDER	コイルオサエ	SUS 403	1
32	CONICAL SPRING WASHER	サラバネ	SUS 304	1
33	NAME PLATE	ネームプレート	A5N01P	1
34	CAP NUT	キャップナット	C3604B	1
35	GLAND NUT	グラッドナット	PLASTIC	1

SPECIFICATIONS (仕様)	
FLUID (流体)	
APPLICABLE PRESS. (適用圧力)	MPa
APPLICABLE TEMP. (流体温度)	℃
RATED VOLTAGE (定格電圧)	V / Hz

DIMENSIONS (mm) FLANGE CODE: JIS 10K FF

SIZE	d	L	D	C	t	n	h	H	G	A	B	Cv VALUE	MASS. (kg)
80	80	270	185	150	18	8	19	183	79	52	14.2	70	21
100	100	290	210	175	18	8	19	195	89	63	15.4	100	30

CODE  
製品記号  
VF14C-F

VF-14C TYPE SOLENOID VALVE	DRAWING 製 図	R. Hanada
	CHECK 検 査	K. Nakamura
VF-14C 型 電磁弁	DATE 日 付	2019-12-10
	NOTE	
APPROVED DWG.No. 出 図 番 号		
DWG.No. VF14C-01C-P		