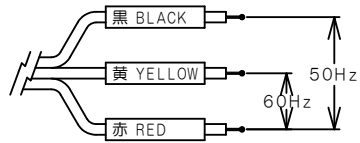
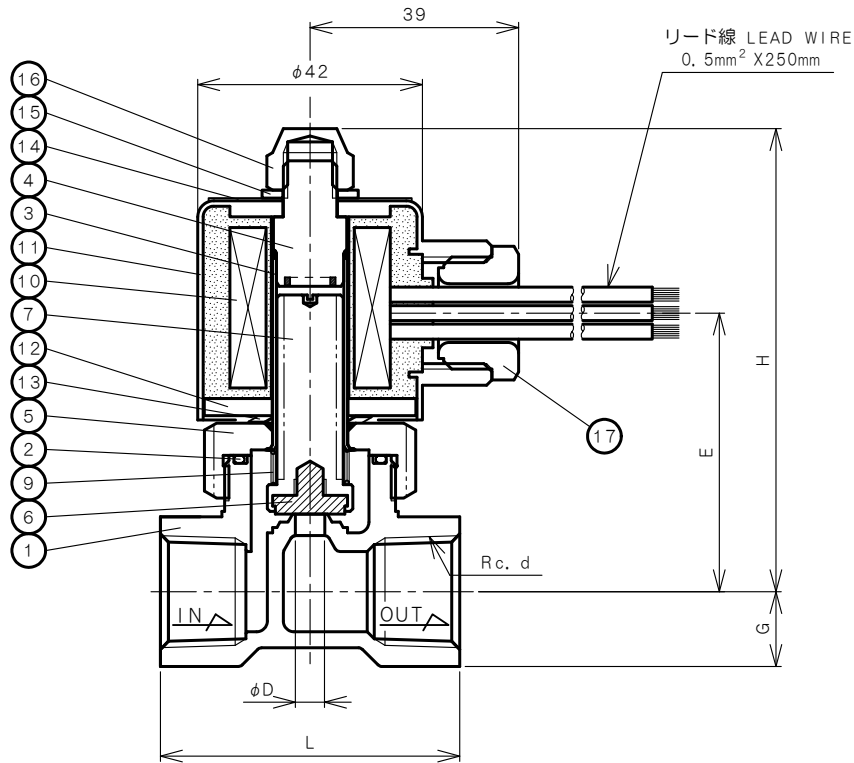
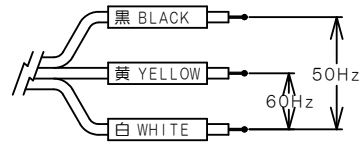


結線方法 WIRING METHOD

AC100V



AC200V



記号 CODE	オリフィス径 D PORT SIZE	適用圧力 (MPa) APPLICABLE PRESSURE
S	4	0~0.8
H	5.5	0~0.4
M	7	0~0.25
L	10	0~0.1

記号 CODE	定格電圧 (RATED VOLTAGE)
1	AC100V 50/60Hz
2	AC200V 50/60Hz

製品記号 CODE

DS13-D ① ②

NO.	NAME OF PARTS	MATERIAL	QTY	REMARKS
1	VALVE BODY	ホントイ	SCS13	1
2	O RING	O リング	FKM	1
3	GUIDE PIPE	アンナイカン	SUS304TP	1
4	FIXED CORE	コテコア	SUS & Ag	1
5	TIGHT EN NUT	シメツグナット	SUS304	1
6	DISC	ディスク	FKM	1
7	PLUNGER	プランジャ	SUS	1
8				
9	VALVE SPRING	ベンバネ	SUS304	1
10	COIL	コイル		1
11	COIL CASE	コイルケース	SPCE	1
12	COIL CASE COVER	コイルケースフタ	SPCC	1
13	WAVE WASHER	ウェーブワッシャ	SUS304	1
14	NAME PLATE	ネームプレート	A5N01P	1
15	WASHER	ヒラザガネ	SUS304	1
16	CAP NUT	キャップナット	C3604B	1
17	GLAND NUT	グランドナット	PLASTIC	1

DIMENSIONS (mm)

SIZE	d	L	G	H	E
8	1/4	50	12	84	50
10	3/8	50	12	84	50
15	1/2	56	14	87	52
20	3/4	63	16.5	88	54

SPECIFICATIONS (仕様)

FLUID (流体)	
APPLICABLE PRESS. (適用圧力)	MPa
APPLICABLE TEMP. (流体温度)	℃
RATED VOLTAGE (定格電圧)	V / Hz

DS-13 TYPE
SOLENOID VALVE
DS-13型
電磁弁
(通電時開形)

APPROVED 承認	CHECK 検閲	DRAWING 製図
D. AZUMA	D. AZUMA	K. NAKAMURA
DATE 日付	2008-05-30	
NOTE		

APPROVED DWG. NO. 出図番号	
DWG. No. 原図番号	DS13-01A-P
SER. No. 管理番号	



VENN CO., LTD.
株式会社