





3 製品記号	SL43-G■		SL43V-G■		SL44-G■		SL44V-G■											
	□内には圧力区分の記号が入ります。(下表参照)																	
安全逃し弁	標準品		標準品		標準品		標準品											
	揚程式 1.0MPa	FC製	揚程式 1.0MPa	FC製	揚程式 1.0MPa	FC製	揚程式 1.0MPa	FC製										
																		
	型式: SL-43型		型式: SL-43V型		型式: SL-44型		型式: SL-44V型											
	POINT		FC-SCS製		FC-SCS製、ソフトシート形		FC-SCS製		FC-SCS製、ソフトシート形									
標準仕様	形式	揚程式																
	キャップ形式	密閉レバー付*				レバー無												
	適用流体	蒸気*・気体・液体 注1.		空気・気体・液体 注1.		蒸気・気体・液体 注1.		空気・気体・液体 注1.										
	流体温度	150℃以下 (220℃以下*)		120℃以下		0~184℃★		120℃以下										
	設定圧力範囲	0.05~1.0MPa 注2. (設定圧力・流体名をお知らせください)																
	端接続	JIS 10K FFフランジ☆																
	材質	本体	FC															
		弁体 弁座	SCS		SCS (ディスクFKM)		SCS		SCS (ディスクFKM)									
	ネームプレート色	黒		青		黒		青										
	呼び径	メタルシート		ソフトシート		メタルシート		ソフトシート										
価格 (円)		寸法L ₁ ×L ₂ (mm)	寸法L ₁ ×L ₂ (mm)	寸法L ₁ ×L ₂ (mm)	寸法L ₁ ×L ₂ (mm)	寸法L ₁ ×L ₂ (mm)	寸法L ₁ ×L ₂ (mm)	寸法L ₁ ×L ₂ (mm)										
	15	72,500	75,000	61,500	63,800	70×70	70×70	70×70										
	20	76,000	79,200	65,800	68,900	75×75	75×75	75×75										
	25	82,800	87,200	72,800	77,100	85×85	85×85	85×85										
	32	101,000	106,000	88,700	93,600	95×90	95×90	95×90										
	40	106,000	113,000	93,500	100,000	100×95	100×95	100×95										
50	124,000	133,000	115,000	124,000	110×105	110×105	110×105											
記事	<p>★流体温度220℃以下も製作しています。 ☆JIS 10K RFフランジも製作しています。 注1.流体が燃料油(灯油など)、及び溶剤系の場合はお問い合わせください。 注2.設定圧力範囲0.05MPa未満はお問い合わせください。</p> <p>※流体が蒸気の場合、開放レバー付となり()内温度となります。</p> <p>■圧力区分 (MPa)</p> <table border="1" style="margin-left: 20px;"> <tr><th>記号</th><th>圧力区分</th></tr> <tr><td>1</td><td>0.05~0.1</td></tr> <tr><td>2</td><td>0.1を超え0.2</td></tr> <tr><td>3</td><td>0.2を超え0.5</td></tr> <tr><td>4</td><td>0.5を超え1.0</td></tr> </table>								記号	圧力区分	1	0.05~0.1	2	0.1を超え0.2	3	0.2を超え0.5	4	0.5を超え1.0
	記号	圧力区分																
1	0.05~0.1																	
2	0.1を超え0.2																	
3	0.2を超え0.5																	
4	0.5を超え1.0																	
		