





<div style="text-align: center; font-size: 2em; font-weight: bold;">3</div> 製品記号	SL23H-G■	SL23-B□	SL24HB-G■	SL24-B□	
	□内には圧力区分の記号が入ります。(下表参照)				
安全弁	標準品	受注品	標準品	受注品	
	揚程式 1.0MPa	FC製	揚程式 1.0MPa	FC製	
					
	型式: SL-23H型	型式: SL-23型	型式: SL-24H型	型式: SL-24型	
POINT	揚程式 1.0MPa				
標準仕様	形式	揚程式			
	キャップ形式	レバー付	レバー無		
	適用流体	蒸気・空気		蒸気・空気・気体・(液体 注.)	
	流体温度	0~220℃		0~184℃ ★ ¹	
	設定圧力範囲	0.035~1.0MPa (設定圧力・流体名をお知らせください)			
	端接続	JIS 10K FFフランジ☆			
	材質	本体	FC		
		弁体 弁座	SCS	CAC★ ²	SCS
		呼び径100以下: SUS、呼び径125以上: CAC ★ ²			
	価格 (円)	呼び径	レバー付	レバー付	レバー無
		寸法L ₁ ×L ₂ (mm) 梱包質量 (kg)	寸法L ₁ ×L ₂ (mm) 梱包質量 (kg)	寸法L ₁ ×L ₂ (mm) 梱包質量 (kg)	寸法L ₁ ×L ₂ (mm) 梱包質量 (kg)
65		170,000	135×115 27	158,000	135×115 26
80		264,000	145×125 35	230,000	145×125 33
100		388,000	160×150 55	343,000	160×150 49
125		1,058,000	182×182 125	935,000	182×182 119
150	1,382,000	219×208 165	1,277,000	219×208 159	
記事	★ ¹ 流体温度220℃以下も製作しています。 ★ ² 弁体・弁座SUS製はお問い合わせください。 ☆JIS 10K RFフランジも製作しています。 注:液体用の呼び径65は、製品記号がSL24HW-G□となります。				
	■圧力区分 (MPa)				
	記号	SL23H-G□ SL24HB-G□	SL24HW-G□	SL23-B□ SL24-B□	呼び径65 呼び径65 呼び径80~100 呼び径125~150
	1	0.035~0.15	0.035~0.07	0.035~0.15	0.035~0.07
	2	0.15を超え0.6	0.07を超え0.15	0.15を超え0.4	0.07を超え0.1
	3	0.6を超え1.0	0.15を超え0.3	0.4を超え0.7	0.1を超え0.3
	4		0.3を超え0.6	0.7を超え1.0	0.3を超え0.5
	5		0.6を超え1.0		0.5を超え0.7
	6				0.7を超え0.85
	7				0.85を超え1.0
* □内には圧力区分の記号が入ります。					
