



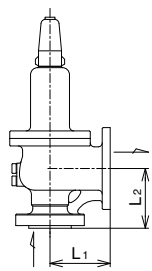


<div style="text-align: center; font-size: 2em; font-weight: bold;">3</div> 製品記号	SF19-C□	SF19L-C□	SF20-C□	SF20L-C□		
	□内には圧力区分の記号が入ります。(下表参照)					
<div style="font-size: 2em; font-weight: bold;">安全弁</div>	受注品		受注品			
	全量式 2.0MPa 3.0MPa (空気)	SCPH製 (蒸気)	全量式 2.0MPa 3.0MPa (空気) (気体) (液体)	SCPH製 (蒸気)		
						
	型式: SF-19型	型式: SF-19L型	型式: SF-20型	型式: SF-20L型		
POINT	全量式 3.0MPa					
標準仕様	形式	全量式				
	キャップ形式	レバー付		レバー無		
	適用流体	空気	蒸気	空気・気体・液体	蒸気	
	流体温度	-5~235℃				
	設定圧力範囲	呼び径25以下: 0.1~3.0MPa、呼び径40以上: 2.0~3.0MPa (設定圧力・流体名をお知らせください)				
	端 接 続	入口: 呼び径25以下 JIS 20K RFフランジ☆ ¹ × 出口: JIS 10K FFフランジ☆ ² 呼び径40以上 JIS 30K RFフランジ☆ ¹				
	材 質	SCPH★ SUS又はSCS (ステライト溶着*) SUS又はSCS (ステライト溶着)				
価 格 (円)	呼び径 入口×出口	ノド径 (mm)	本体 SCPH レバー付	本体 SCPH レバー無	寸法L ₁ ×L ₂ (mm) 梱包質量 (kg)	
	15×25	11	506,000	484,000	100×80	
					9.2	
	20×40	15	525,000	494,000	105×95	
					10.7	
	25×40	19	566,000	531,000	115×110	
					14	
	40×65	25	647,000	622,000	125×125	
					26	
	50×80	34	831,000	725,000	135×135	
37						
65×100	43	1,060,000	1,014,000	155×160		
				60		
80×125	55	1,339,000	1,228,000	175×180		
				83		
100×150	69	1,935,000	1,789,000	205×205		
				137		
125×200	86	2,727,000	2,600,000	225×240		
				278		
150×200	105	3,715,000	3,292,000	255×250		
				322		
115				316		
記 事	☆JIS B8210 20K、30K、JIS B2220 10K、20K、30K×JIS B2220フランジ(呼び径40のJIS B2220 20Kフランジは除く)も製作しています。 (JIS 10Kフランジは呼び径25以下のみ) ☆ ² 出口側フランジは、RFフランジも製作しています。 ★SCS製も製作しています。 (設定圧力範囲は呼び径により異なります。) ●高圧ガス認定品も製作しています。		■圧力区分 (MPa)			
			記号	呼び径15~25		呼び径40~150
			1	0.1		2.0を超え2.5
			2	0.1を超え0.12		2.5を超え3.0
			3	0.12を超え0.15		
			4	0.15を超え0.18		
			5	0.18を超え0.21		
			6	0.21を超え0.25		
			7	0.25を超え0.3		
			8	0.3を超え0.36		
		9	0.36を超え0.43			
		A	0.43を超え0.5			
		B	0.5を超え0.65			
		C	0.65を超え0.8			
		D	0.8を超え1.0			
		E	1.0を超え1.3			
		F	1.3を超え1.6			
		G	1.6を超え2.0			
		H	2.0を超え2.5			
		J	2.5を超え3.0			
		※蒸気用は分割弁体で弁座のみステライト溶着となります。 注. 質量は端接続が入口JIS 30Kフランジの場合です。				

3 安全弁 (空気、気体、液体、蒸気)