

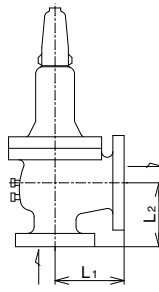


|   |  |   |  |   |                |
|---|--|---|--|---|----------------|
| <div style="text-align: center; font-size: 2em; font-weight: bold;">3</div> 製品記号      | SF13-G□  | SF13L-G□  | SF14-G□  | SF14L-G□  |                |
|   | □内には圧力区分の記号が入ります。(下表参照)  |   |  |   |                |
| <div style="font-size: 2em; font-weight: bold;">安全弁</div>                             | 受注品  |   | 受注品  |   |                |
|   | 全量式<br>1.0MPa<br>(空気)  | FC製<br>(蒸気)   | 全量式<br>1.0MPa<br>(空気)<br>(気体)<br>(液体)  | FC製<br>(蒸気)   |                |
|   |   |  |  |  |                |
|   | 型式: SF-13型   | 型式: SF-13L型   | 型式: SF-14型   | 型式: SF-14L型   |                |
| POINT   | 全量式 1.0MPa   |   |  |   |                |
| 標準仕様<br>(空気)<br>(気体)<br>(液体)<br>(蒸気)  | 形式   | 全量式   |  |   |                |
|   | キャップ形式   | レバー付  |  | レバー無  |                |
|   | 適用流体   | 空気  | 蒸気   | 空気・気体・液体  | 蒸気             |
|   | 流体温度   | 0~220℃  |  | 0~184℃★   |                |
|   | 設定圧力範囲   | 0.1~1.0MPa<br>(設定圧力・流体名をお知らせください)   |  |   |                |
|   | 端接続  | JIS 10K FFフランジ☆1☆2  |  |   |                |
|   | 材質   | 本体  | FC   |   |                |
|   |  | 弁体  | SUS又はSCS*  |   |                |
|   |  | 弁座  | SUS又はSCS   |   |                |
|   | 呼び径  | ノド径 (mm)  | レバー付   | レバー無  | 寸法L1×L2 (mm)   |
| 入口×出口   |  |   |  | 梱包質量 (kg)   |                |
| 価格<br>(円)   | 25×40  | 19  | 228,000  | 216,000   | 105×95<br>11.7 |
|   | 40×65  | 25  | 319,000  | 300,000   | 125×120<br>22  |
|   |  | 30  |  |   |                |
|   | 50×80  | 34  | 398,000  | 371,000   | 135×125<br>29  |
|   |  | 38  |  |   |                |
|   | 65×100   | 43  | 542,000  | 504,000   | 155×140<br>46  |
|   |  | 49  |  |   |                |
|   | 80×125   | 55  | 734,000  | 684,000   | 175×160<br>67  |
|   |  | 61  |  |   |                |
|   | 100×150  | 69  | 1,066,000  | 995,000   | 205×180<br>107 |
| 76  |  |   |  |   |                |
| 125×200   | 86   | 1,304,000   | 1,221,000  | 225×210<br>162  |                |
|   | 95   |   |  |   |                |
| 150×200   | 105  | 1,949,000   | 1,823,000  | 255×220<br>244  |                |
|   | 115  |   |  |   |                |
| 記事  | ★流体温度220℃以下も製作しています。<br>☆1入口×出口JIS B8210 10K×JIS B2239 10Kフランジも製作しています。<br>☆2出口側フランジは、RFフランジも製作しています。<br>※蒸気用は分割弁体となります。 |   |  |   |                |
|   | ■圧力区分 (MPa)  |   |  |   |                |
|   | 記号   | 圧力区分  |  |   |                |
|   | 1  | 0.1   |  |   |                |
|   | 2  | 0.1を超過0.12  |  |   |                |
|   | 3  | 0.12を超過0.15   |  |   |                |
|   | 4  | 0.15を超過0.18   |  |   |                |
|   | 5  | 0.18を超過0.21   |  |   |                |
|   | 6  | 0.21を超過0.25   |  |   |                |
|   | 7  | 0.25を超過0.3  |  |   |                |
|   | 8  | 0.3を超過0.36  |  |   |                |
|   | 9  | 0.36を超過0.43   |  |   |                |
| A   | 0.43を超過0.5   |   |  |   |                |
| B   | 0.5を超過0.65   |   |  |   |                |
| C   | 0.65を超過0.8   |   |  |   |                |
| D   | 0.8を超過1.0  |   |  |   |                |
|  |  |   |  |   |                |