




<div style="background-color: #0056b3; color: white; border-radius: 50%; width: 40px; height: 40px; display: flex; align-items: center; justify-content: center; margin: 0 auto; font-size: 24px; font-weight: bold;">1</div> <div style="margin-top: 5px;">製品記号</div> <div style="margin-top: 20px; font-size: 24px; font-weight: bold; color: white;">減圧弁</div>	RP9-L	RP9-M	RP10-C	RP11-D						
	標準品		標準品		受注品					
	2.0MPa <span style="border: 1px solid blue; border-radius: 50%; padding: 2px;">蒸気</span>	FCD製	3.0MPa <span style="border: 1px solid blue; border-radius: 50%; padding: 2px;">蒸気</span>	SCPH製	3.0MPa <span style="border: 1px solid blue; border-radius: 50%; padding: 2px;">蒸気</span>	SCS製				
										
		型式：RP-9型		型式：RP-10型		型式：RP-11型				
<b>POINT</b>		<b>高圧蒸気用</b>								
標準仕様	形式	パイロット式								
	適用流体	蒸気								
	流体温度	220℃以下		250℃以下★		250℃以下				
	一次側適用圧力	2.0MPa以下		3.0MPa以下						
	二次側調整圧力範囲	0.03~0.8MPa☆ <sup>1</sup>								
	最大減圧比	20:1								
	弁前後の最小差圧	呼び径15~80:0.05MPa、呼び径100~150:0.07MPa								
	端接続	JIS 20K RFフランジ☆ <sup>2</sup>			JIS 30K RFフランジ☆ <sup>3</sup>					
	材質	FCD		SCPH		SCS				
	キャップ色	シルバー		緑		緑		シルバー		
価格(円)	呼び径	ピストンシリンダー-CAC		ピストンシリンダー-SUS		本体SCPH		本体SCS		
			寸法L×H (mm)		寸法L×H (mm)		寸法L×H (mm)		寸法L×H (mm)	
			梱包質量 (kg)		梱包質量 (kg)		梱包質量 (kg)		梱包質量 (kg)	
	15	<b>115,000</b>	170×293 9	<b>118,000</b>	<b>328,000</b>	198×297 12	<b>621,000</b>	198×297 12	<b>621,000</b>	
	20	<b>115,000</b>	170×293 9	<b>119,000</b>	<b>328,000</b>	198×297 13	<b>621,000</b>	198×297 13	<b>621,000</b>	
	25	<b>144,000</b>	210×293 11	<b>149,000</b>	<b>414,000</b>	228×301 14	<b>712,000</b>	228×301 14	<b>712,000</b>	
	32	<b>145,000</b>	210×333 14.5	<b>156,000</b>	<b>418,000</b>	232×335 17.5	別途見積り 致します。	232×335 17.5	<b>418,000</b>	
	40	<b>168,000</b>	220×333 15	<b>185,000</b>	<b>419,000</b>	248×335 17.5		248×335 17.5	<b>419,000</b>	
	50	<b>198,000</b>	250×351 19	<b>218,000</b>	<b>513,000</b>	280×355 24		280×355 24	<b>513,000</b>	
	65	<b>263,000</b>	290×377 26.5	<b>309,000</b>	<b>737,000</b>	288×382 30		288×382 30	<b>737,000</b>	
80	<b>372,000</b>	350×399 37	<b>459,000</b>	<b>911,000</b>	366×404 42	366×404 42		<b>911,000</b>		
100	<b>643,000</b>	384×484 60	<b>737,000</b>	<b>1,229,000</b>	426×488 65	426×488 65		<b>1,229,000</b>		
125	<b>936,000</b>	434×564 105	<b>1,078,000</b>	別途見積り 致します。 (受注品)	454×569 120	454×569 120		<b>1,078,000</b>		
150	<b>1,624,000</b>	544×616 145	<b>1,697,000</b>		564×623 160	564×623 160		<b>1,697,000</b>		
記事	☆ <sup>1</sup> 高二次圧用のRP-9N型(呼び径15~80:0.8~1.95MPa、呼び径100~150:0.8~1.93MPa)も製作しています。 ☆ <sup>2</sup> JIS 10、16K FF・RFフランジも製作しています。									
	★高温蒸気用(350℃以下)のRP-10T型も製作しています。 ☆ <sup>1</sup> 高二次圧用のRP-10N型(0.8~2.0MPa)も製作しています。 ☆ <sup>3</sup> JIS 10、16、20K FF・RFフランジも製作しています。									
※旧RP-2H型の各本体材質と同じ面間寸法です。										
