







<div style="text-align: center; font-size: 2em; font-weight: bold;">2</div> 製品記号  <div style="font-size: 2em; font-weight: bold; text-align: center;">減圧弁</div>	<b>RDB33FN-F<sup>L</sup></b> <b>RDB33FN-F<sup>H</sup></b>	<b>RD32N-F<sup>L</sup></b> <b>RD32N-F<sup>H</sup></b>	<b>RD32FN-F<sup>L</sup></b> <b>RD32FN-F<sup>H</sup></b>	<b>RD34FN-F<sup>L</sup></b> <b>RD34FN-F<sup>H</sup></b>																																								
	□内には二次側調整圧力範囲の記号が入ります。																																											
	標準品	標準品	標準品	標準品																																								
	1.0MPa CAC製 平静  水道法性能 基準適合品 型式：RDB-33FN型L/H	1.6MPa CAC製 平静 ストレーナ内蔵 <sup>※1</sup>  水道法性能 基準適合品 型式：RD-32N型L/H	1.6MPa CAC製 平静 ストレーナ内蔵 <sup>※1</sup>  水道法性能 基準適合品 型式：RD-32FN型L/H	1.6MPa CAC製 平静  水道法性能 基準適合品 型式：RD-34FN型L/H																																								
POINT	バイパス付・青銅製(本体) <span style="margin-left: 100px;"><b>青銅製(本体)・高圧用 1.6MPa</b></span>																																											
標準仕様	形式	直動式																																										
	適用流体	水・温水																																										
	流体温度	5~90℃ (管端コア使用の場合は5~40℃)																																										
	一次側適用圧力	1.0MPa以下	1.6MPa以下																																									
	二次側調整圧力範囲	<b>L</b> : 0.05~0.35MPa <b>H</b> : 0.3~0.7MPa																																										
	最大減圧比	10 : 1																																										
	弁前後の最小差圧	0.05MPa																																										
	端接続	JIS 10Kフランジ 注1.	JIS Rcねじ★	JIS 16K FFフランジ																																								
	材質	本体	本体 (CAC)、パネケース (呼び径50以下: ADC、呼び径65以上: FC)																																									
		弁体・弁座 ダイヤフラム	弁体 (SUS)、ディスク (NBR)、弁座 (CAC)、ボール (CAC (RDB-33FN型)) NBR																																									
価格(円)	呼び径	バイパス付	ねじ込形	フランジ形	フランジ形																																							
		寸法L×H (mm) 梱包質量 (kg)	寸法L×H (mm) 梱包質量 (kg)	寸法L×H (mm) 梱包質量 (kg)	寸法L×H (mm) 梱包質量 (kg)																																							
	15		<b>80,000</b>	125×181 2																																								
	20	<b>204,000</b>	200×198 6.5	<b>83,500</b>	130×181 2																																							
	25	<b>204,000</b>	200×198 7	<b>91,900</b>	145×182 2.5	<b>141,000</b>																																						
	32	<b>293,000</b>	245×256 13	<b>124,000</b>	175×237 4.7	170×182 5.5																																						
	40	<b>297,000</b>	245×256 13.5	<b>126,000</b>	180×237 5	190×237 8.5																																						
	50	<b>340,000</b>	260×278 18.5	<b>150,000</b>	205×256 8	190×237 9																																						
	65	<b>561,000</b>	328×380 34		230×256 13	215×350 20.5																																						
	80	<b>654,000</b>	402×401 41.5			260×355 25.5																																						
100	<b>918,000</b>	470×466 70			300×423 41.5																																							
記事	■価格加算 <table border="1"> <tr><th>記号</th><th>仕様</th><th>加算額</th></tr> <tr><td rowspan="2">3-1</td><td>圧力計 呼び径50以下</td><td>10,800</td></tr> <tr><td>(二次側) 1個付 呼び径65以上</td><td>16,200</td></tr> <tr><td rowspan="2">3-2</td><td>圧力計 呼び径50以下</td><td>21,600</td></tr> <tr><td>2個付 呼び径65以上</td><td>32,200</td></tr> </table> ※圧力計の最大目盛は、一次側は1.6MPa、二次側は調整圧力範囲L (0.6MPa)、H (1.6MPa) です。 注1. 20・25A: JIS 10Kルーズフランジ (SUS製) 32~100A: JIS 10K FFフランジ (CAC製)		記号	仕様	加算額	3-1	圧力計 呼び径50以下	10,800	(二次側) 1個付 呼び径65以上	16,200	3-2	圧力計 呼び径50以下	21,600	2個付 呼び径65以上	32,200	■価格加算 <table border="1"> <tr><th>製品記号</th><th>記号</th><th>仕様</th><th>加算額</th></tr> <tr><td rowspan="5">RD32N-F □</td><td rowspan="5">1-F</td><td rowspan="5">管端コア</td><td>呼び径15</td><td>800</td></tr> <tr><td>// 20</td><td>1,000</td></tr> <tr><td>// 25</td><td>1,200</td></tr> <tr><td>// 32</td><td>1,400</td></tr> <tr><td>// 40</td><td>1,600</td></tr> <tr><td>// 50</td><td>2,000</td></tr> <tr><td>RD32FN-F □</td><td>3-1</td><td>圧力計付属</td><td>6,900</td></tr> <tr><td>RD34FN-F □</td><td>3-1</td><td>圧力計付属</td><td>7,900</td></tr> </table> ※□内には二次側調整圧力範囲の記号が入ります。		製品記号	記号	仕様	加算額	RD32N-F □	1-F	管端コア	呼び径15	800	// 20	1,000	// 25	1,200	// 32	1,400	// 40	1,600	// 50	2,000	RD32FN-F □	3-1	圧力計付属	6,900	RD34FN-F □	3-1	圧力計付属	7,900
	記号	仕様	加算額																																									
3-1	圧力計 呼び径50以下	10,800																																										
	(二次側) 1個付 呼び径65以上	16,200																																										
3-2	圧力計 呼び径50以下	21,600																																										
	2個付 呼び径65以上	32,200																																										
製品記号	記号	仕様	加算額																																									
RD32N-F □	1-F	管端コア	呼び径15	800																																								
			// 20	1,000																																								
			// 25	1,200																																								
			// 32	1,400																																								
			// 40	1,600																																								
// 50	2,000																																											
RD32FN-F □	3-1	圧力計付属	6,900																																									
RD34FN-F □	3-1	圧力計付属	7,900																																									
★管端コア内蔵品も製作しています。 注2. 圧力計付属の場合、本体横下のプラグ部分は圧力計継手付となり、付属の圧力計を取り付けてご使用ください。 ※1. ストレーナの網目は40メッシュ相当です。 ※2. 圧力計の最大目盛は二次側調整圧力範囲L (0.6MPa)、H (1.6MPa) です。(圧力計取付例は18頁をご参照ください。)																																												
 圧力計取付時		