




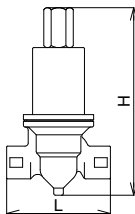
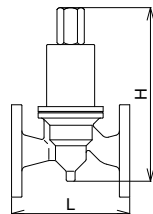


<div style="text-align: center; font-size: 2em; font-weight: bold;">2</div> 製品記号  <div style="font-size: 2em; font-weight: bold; text-align: center;">減圧弁</div>	RD37-D L RD37-D H	RD37F-D L RD37F-D H	RD38-D L RD38-D H	RD38F-D L RD38F-D H							
	□内には二次側調整圧力範囲の記号が入ります。										
	受注品	受注品	受注品	受注品							
	1.0MPa SCS製 平 静  型式：RD-37型L/H	1.0MPa SCS製 平 静  型式：RD-37F型L/H	1.6MPa SCS製 平 静  型式：RD-38型L/H	1.6MPa SCS製 平 静  型式：RD-38F型L/H							
POINT	ステンレス鋼製 (本体・バネケース)・中容量		ステンレス鋼製 (本体・バネケース)・中容量1.6MPa								
標準仕様	形 式	直動式									
	適用流体	水・温水・又は材料を腐食しない液体・(空気注・不活性ガス)		水・温水・又は材料を腐食しない液体							
	流体温度	5~90℃									
	一次側適用圧力	1.0MPa以下		1.6MPa以下★							
	二次側調整圧力範囲	L : 0.05~0.35MPa H : 0.3~0.7MPa									
	最大減圧比 弁前後の最小差圧	10 : 1 0.05MPa									
	端 接 続	JIS Rcねじ	JIS 10K FFフランジ	JIS Rcねじ	JIS 16K FFフランジ★						
	材 質	本体 (SCS)、バネ・バネケース (SUS)									
		弁体・弁座 (SUS)、ディスク (NBR)									
		ダイヤフラム NBR									
価 格 (円)	呼び径	ねじ込形	フランジ形	ねじ込形	フランジ形						
	15	317,000		317,000							
	20	317,000		317,000							
	25	417,000	465,000	417,000	465,000						
	32	519,000	563,000	519,000	563,000						
	40	526,000	572,000	526,000	572,000						
	50		724,000		724,000						
記 事	●ビール・飲料工場などでの一時的洗浄蒸気 (最高使用温度130℃) 対応品のRD-37T,37FT型も製作しています。 注.オイルフリーコンプレッサー (ターボ形圧縮機や容積形圧縮機 (ロータリー式無給油タイプ)) によるドライエアーの空気圧システムにて使用する場合、ゴム部品が短時間で著しく劣化することがあります (オゾンクラックの発生)。このような場所に設置する場合はお問い合わせください。		★RD-38F型の呼び径40・50は、一次側適用圧力2.0MPa以下、端接続JIS 20K RFフランジも製作しています。								
	■価格加算 <table border="1" style="width: 100%; border-collapse: collapse;"> <tr> <th style="width: 20%;">記号</th> <th style="width: 40%;">仕様</th> <th style="width: 40%;">加算額</th> </tr> <tr> <td>3-1</td> <td>圧力計付属</td> <td style="text-align: center;">36,500</td> </tr> </table> ※圧力計の最大目盛は二次側調整圧力範囲L (0.6MPa)、H (1.6MPa) です。					記号	仕様	加算額	3-1	圧力計付属	36,500
	記号	仕様	加算額								
3-1	圧力計付属	36,500									
											

2 減圧弁

水
温水
液体
気体