







<div style="text-align: center; font-size: 2em; font-weight: bold;">2</div> 製品記号	RD35-D L	RD35N-D L	RD35F-D L	RD35FN-D L	RD36-D L	RD36F-D L						
	RD35-D H	RD35N-D H	RD35F-D H	RD35FN-D H	RD36-D H	RD36F-D H						
□内には二次側調整圧力範囲の記号が入ります。												
減圧弁 水 温水 気体	標準品	標準品	標準品	標準品	受注品	受注品						
	1.0MPa 水 温水 気体  SCS製 平靜 水道法性能 基準適合品 型式: RD-35型L/H	1.0MPa 水 温水 気体  SCS製 平靜 水道法性能 基準適合品 型式: RD-35N型L/H	1.0MPa 水 温水 気体  SCS製 平靜 水道法性能 基準適合品 型式: RD-35F型L/H	1.0MPa 水 温水 気体  SCS製 平靜 水道法性能 基準適合品 型式: RD-35FN型L/H	1.6MPa 水 温水  SCS製 平靜 型式: RD-36型L/H	1.6MPa 水 温水  SCS製 平靜 型式: RD-36F型L/H						
POINT	ステンレス鋼製 (本体)・中容量				ステンレス鋼製 (本体)・中容量1.6MPa							
標準仕様	形式	直動式										
	適用流体	水・温水・(空気注・不活性ガス)				水・温水						
	流体温度	5~90℃										
	一次側適用圧力	1.0MPa以下				1.6MPa以下★						
	二次側調整圧力範囲	L : 0.05~0.35MPa H : 0.3~0.7MPa										
	最大減圧比	10 : 1										
	弁前後の最小差圧	0.05MPa										
	端接続	JIS Rcねじ	JIS 10K FFフランジ		JIS Rcねじ	JIS 16K FFフランジ★						
	材質	本体	本体 (SCS)、パネケース (呼び径50以下: ADC、呼び径65以上: FC)									
		弁体・弁座	弁体・弁座 (SUS)、ディスク (NBR)									
ダイヤフラム		NBR										
価格	呼び径	ねじ込形	寸法L×H (mm)	水道法性能基準適合品	フランジ形	寸法L×H (mm)	水道法性能基準適合品	ねじ込形	寸法L×H (mm)	フランジ形	寸法L×H (mm)	
	15	263,000	130×181 3	265,000		263,000	130×181 3		263,000	130×181 3		
	20	263,000	130×181 3	265,000		263,000	130×181 3		263,000	130×181 3		
	25	289,000	130×182 3	291,000	334,000	160×182 6	338,000	289,000	130×182 3	334,000	160×182 6	
	32	354,000	150×237 5	360,000	391,000	160×237 9	394,000	354,000	150×237 5	391,000	160×237 9	
	40	362,000	150×237 5	365,000	399,000	160×237 9	404,000	362,000	150×237 5	399,000	160×237 9	
	50				498,000	210×256 12	501,000			498,000	210×256 12	
	65				572,000	215×350 21	578,000			572,000	215×350 21	
	80				662,000	260×355 24	669,000			662,000	264×355 24	
100				831,000	300×423 38	838,000			831,000	308×423 38		
記事	●RD-35,35F型は、ビール・飲料工場などでの一時的洗浄蒸気 (最高使用温度130℃) 対応品のRD-35T,35FT型も製作しています。 注.オイルフリーコンプレッサー (ターボ形圧縮機や容積形圧縮機 (ロータリー式無給油タイプ)) によるドライエアーの空気圧システムにて使用する場合、ゴム部品が短時間で著しく劣化することがあります (オゾンクラックの発生)。このような場所に設置する場合はお問い合わせください。						★RD-36F型の呼び径40~100は、一次側適用圧力2.0MPa以下、端接続JIS 20K RFフランジも製作しています。 ●水道法性能基準適合品 (RD36N-D, RD36FN-D)も製作しています。					
	●RoHS対応品も製作しています。											
	■価格加算											
	記号	仕様	加算額									
	3-1	圧力計付属 (呼び径15~50)	36,500									
		圧力計付属 (呼び径65~100)	42,400									
※圧力計の最大目盛は二次側調整圧力範囲L (0.6MPa)、H (1.6MPa) です。						