







<div style="text-align: center; font-size: 2em; font-weight: bold;">2</div> 製品記号  <div style="font-size: 2em; font-weight: bold; text-align: center;">減圧弁</div>	RDB33FN-F^L RDB33FN-F^H	RD32N-F^L RD32N-F^H	RD32FN-F^L RD32FN-F^H	RD34FN-F^L RD34FN-F^H																																											
	□内には二次側調整圧力範囲の記号が入ります。																																														
	標準品	標準品	標準品	標準品																																											
	1.0MPa CAC製 平静  水道法性能 基準適合品 型式：RDB-33FN型L/H	1.6MPa CAC製 平静 ストレーナ内蔵 ^{※1}  水道法性能 基準適合品 型式：RD-32N型L/H	1.6MPa CAC製 平静 ストレーナ内蔵 ^{※1}  水道法性能 基準適合品 型式：RD-32FN型L/H	1.6MPa CAC製 平静  水道法性能 基準適合品 型式：RD-34FN型L/H																																											
POINT	バイパス付・青銅製(本体) 青銅製(本体)・高圧用 1.6MPa																																														
標準仕様	形式	直動式																																													
	適用流体	水・温水																																													
	流体温度	5~90℃ (管端コア使用の場合は5~40℃)																																													
	一次側適用圧力	1.0MPa以下	1.6MPa以下																																												
	二次側調整圧力範囲	L : 0.05~0.35MPa H : 0.3~0.7MPa																																													
	最大減圧比	10 : 1																																													
	弁前後の最小差圧	0.05MPa																																													
	端接続	JIS 10Kフランジ 注1.	JIS Rcねじ★	JIS 16K FFフランジ																																											
	材質	本体	本体 (CAC)、パネケース (呼び径50以下: ADC、呼び径65以上: FC)																																												
		弁体・弁座 ダイヤフラム	弁体 (SUS)、ディスク (NBR)、弁座 (CAC)、ボール (CAC (RDB-33FN型)) NBR																																												
価格(円)	呼び径	バイパス付	ねじ込形	フランジ形	フランジ形																																										
		寸法L×H (mm) 梱包質量 (kg)	寸法L×H (mm) 梱包質量 (kg)	寸法L×H (mm) 梱包質量 (kg)	寸法L×H (mm) 梱包質量 (kg)																																										
	15		80,000	125×181 2																																											
	20	204,000	200×198 6.5	83,500	130×181 2																																										
	25	204,000	200×198 7	91,900	145×182 2.5	141,000																																									
	32	293,000	245×256 13	124,000	175×237 4.7	170×182 5.5																																									
	40	297,000	245×256 13.5	126,000	180×237 5	190×237 8.5																																									
	50	340,000	260×278 18.5	150,000	205×256 8	190×237 9																																									
	65	561,000	328×380 34		230×256 13	343,000																																									
	80	654,000	402×401 41.5			361,000																																									
100	918,000	470×466 70			500,000																																										
記事	■価格加算 <table border="1" style="font-size: 0.8em;"> <tr><th>記号</th><th>仕様</th><th>加算額</th></tr> <tr><td rowspan="2">3-1</td><td>圧力計 呼び径50以下</td><td>10,800</td></tr> <tr><td>(二次側) 1個付 呼び径65以上</td><td>16,200</td></tr> <tr><td rowspan="2">3-2</td><td>圧力計 呼び径50以下</td><td>21,600</td></tr> <tr><td>2個付 呼び径65以上</td><td>32,200</td></tr> </table> ※圧力計の最大目盛は、一次側は1.6MPa、二次側は調整圧力範囲L (0.6MPa)、H (1.6MPa)です。 注1. 20・25A: JIS 10Kルーズフランジ (SUS製) 32~100A: JIS 10K FFフランジ (CAC製)		記号	仕様	加算額	3-1	圧力計 呼び径50以下	10,800	(二次側) 1個付 呼び径65以上	16,200	3-2	圧力計 呼び径50以下	21,600	2個付 呼び径65以上	32,200	■価格加算 <table border="1" style="font-size: 0.8em;"> <tr><th>製品記号</th><th>記号</th><th>仕様</th><th>加算額</th></tr> <tr><td rowspan="5">RD32N-F □</td><td rowspan="5">1-F</td><td>管端コア</td><td></td></tr> <tr><td>呼び径15</td><td>800</td></tr> <tr><td>// 20</td><td>1,000</td></tr> <tr><td>// 25</td><td>1,200</td></tr> <tr><td>// 32</td><td>1,400</td></tr> <tr><td>// 40</td><td>1,600</td></tr> <tr><td>// 50</td><td>2,000</td></tr> <tr><td>RD32FN-F □</td><td>3-1</td><td>圧力計付属</td><td>6,900</td></tr> <tr><td>RD34FN-F □</td><td>3-1</td><td>圧力計付属</td><td>7,900</td></tr> </table> ※□内には二次側調整圧力範囲の記号が入ります。		製品記号	記号	仕様	加算額	RD32N-F □	1-F	管端コア		呼び径15	800	// 20	1,000	// 25	1,200	// 32	1,400	// 40	1,600	// 50	2,000	RD32FN-F □	3-1	圧力計付属	6,900	RD34FN-F □	3-1	圧力計付属	7,900	★管端コア内蔵品も製作しています。 注2. 圧力計付属の場合、本体横下のプラグ部分は圧力計継手付となり、付属の圧力計を取り付けてご使用ください。 ※1. ストレーナの網目は40メッシュ相当です。 ※2. 圧力計の最大目盛は二次側調整圧力範囲L (0.6MPa)、H (1.6MPa)です。(圧力計取付例は18頁をご参照ください。)	
	記号	仕様	加算額																																												
	3-1	圧力計 呼び径50以下	10,800																																												
		(二次側) 1個付 呼び径65以上	16,200																																												
	3-2	圧力計 呼び径50以下	21,600																																												
		2個付 呼び径65以上	32,200																																												
	製品記号	記号	仕様	加算額																																											
	RD32N-F □	1-F	管端コア																																												
			呼び径15	800																																											
			// 20	1,000																																											
// 25			1,200																																												
// 32			1,400																																												
// 40	1,600																																														
// 50	2,000																																														
RD32FN-F □	3-1	圧力計付属	6,900																																												
RD34FN-F □	3-1	圧力計付属	7,900																																												
 圧力計取付時		