








12 製品記号  電磁弁 (ピストン式)	PS16-V 標準品 2.0MPa 通電開   型式：PS-16型	PF16-V 受注品 通電開 SCS製 桃太郎  型式：PF-16型	PS17-V 標準品 1.6MPa 通電開   型式：PS-17型	PF17-V 受注品 通電開 SCS製 桃太郎  型式：PF-17型
---	---	---	--	---

POINT	2.0MPa 水用 ステンレス桃太郎	1.6MPa 蒸気用 ステンレス桃太郎
--------------	---------------------------	----------------------------

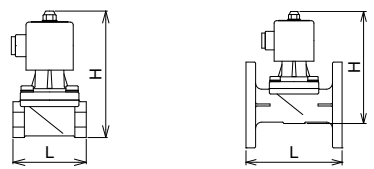
標準仕様	動作	通電開				
	適用流体	水		蒸気		
	流体温度	5~100℃		5~200℃		
	適用圧力	0.05~2.0MPa		0.05~1.6MPa		
	定格電圧	AC100/200V 50/60Hz AC110/220V 60Hz共用★				
	保護構造	防塵・防滴 (IP52相当)・屋内用 (屋外で使用する場合、端子箱を併用してください※1)				
	端接続	JIS Rcねじ	JIS 16K FFフランジ	JIS Rcねじ	JIS 16K FFフランジ	
	材質	本体	SCS			
		要部	SUS			
		ディスク	PTFE			

呼び径	ねじ込形		フランジ形		ねじ込形		フランジ形	
	寸法L×H (mm)	梱包質量 (kg)	寸法L×H (mm)	梱包質量 (kg)	寸法L×H (mm)	梱包質量 (kg)	寸法L×H (mm)	梱包質量 (kg)
10	110,000	63×144 1.8			113,000	63×144 1.8		
15	110,000	63×144 1.8	198,000	112×144 3.0	114,000	63×144 1.8	203,000	112×144 3
20	117,000	80×154 2.5	206,000	118×154 4.2	120,000	80×154 2.5	208,000	118×154 4.2
25	137,000	90×162 2.9	235,000	140×162 5.6	143,000	90×162 2.9	238,000	140×162 5.6
32	192,000	106×190 3.9	317,000	150×190 7.2	202,000	106×190 4.0	320,000	150×190 7.2
40	218,000	118×196 4.8	346,000	160×196 8.4	224,000	118×196 4.9	351,000	160×196 8.5
50	280,000	140×215 6.9	414,000	190×215 11.1	289,000	140×215 6.8	421,000	190×215 11.1

■価格加算

記号	仕様	加算額
2-9	AC24V 50Hz	11,600
2-A	AC24V 60Hz	
2-E	AC110V 50Hz	
2-G	AC220V 50Hz	
2-C	DC24V	21,400
2-D	DC100V	
3-1	屋外用TB-03型端子箱付	7,400

●PS-16型、PF-16型の手動機構付はお問い合わせください。
 ※1.端子箱付は専用電圧となり、TB-03型付の場合は防雨形 (IP03相当) となります。
 ※2.共用電圧コイルの結線方法は146頁をご参照ください。
 注1.取付姿勢：水平配管にコイルを上にした正立取付。
 注2.純水に使用する場合は、お問い合わせください。



★他の特殊電圧はお問い合わせください。
 *端子箱については167頁をご参照ください。

記事

水
蒸気
電磁弁
12