










9 製品記号		AF4S-G	AF4SN-G	AF4M-G	AF4CN-G					
 空気抜弁	標準品	標準品	標準品	標準品						
	1.0MPa	FC製	1.0MPa	FC製 高温用	1.0MPa	FC製 ナイロンコーティング				
	  水道法性能基準適合品 型式：AF-4S型	  水道法性能基準適合品 型式：AF-4SN型	  型式：AF-4M型	  水道法性能基準適合品 型式：AF-4CN型						
POINT	水・温水・油用		高温用	ナイロンコーティング						
標準仕様	形式	フロート式								
	適用流体	水・温水・油 (比重0.9以上)	水・温水	水・温水・油 (比重0.9以上)	水・温水					
	流体温度	5~90℃	5~60℃	5~150℃	5~60℃					
	適用圧力	1.0MPa以下								
	端接続	入口側	JIS Rcねじ							
		排出口	JIS Rc $\frac{3}{8}$ ねじ							
	材質	本体	FC							
		弁体・弁座 フロート	弁体 (SUS)、弁座 (C3604・NBR)	SUS	SUS	弁体 (SUS)、弁座 (C3604・NBR)				
	塗装	内面	防錆油	水道用液状エポキシ樹脂塗装	防錆油	ナイロン11コーティング				
		外面	メタリックブルー		耐熱シルバー	ナイロン11コーティング				
価格 (円)	呼び径	水・温水・油用	水道法性能基準適合品	高温用	ナイロンコーティング					
		寸法A×H (mm) 梱包質量 (kg)	寸法A×H (mm) 梱包質量 (kg)	寸法A×H (mm) 梱包質量 (kg)	寸法A×H (mm) 梱包質量 (kg)					
	15	114×154 3.2	6 (19.5)	24,400	27,900	114×154 3.2	6 (19.5)	28,500	114×154 3.2	6 (19.5)
	20	114×154 3.2	6 (19.5)	24,400	27,900	114×154 3.2	6 (19.5)	28,500	114×154 3.2	6 (19.5)
	25	130×169 4.3	5 (21.5)	29,100	36,400	130×169 4.3	5 (21.5)	34,200	130×169 4.3	5 (21.5)
32	130×169 4.3	5 (21.5)	29,100	36,400	130×169 4.3	5 (21.5)	34,200	130×169 4.3	5 (21.5)	
記事	注1. 内部に錆の発生を嫌う場合は、AF-4CN、5N、10、10H、17N、22N型をご使用ください。									
	注2. 国土交通省仕様の場合は、AF-5N、10、10H、17N、22N型をご使用ください。 (115、116、118、120頁参照)									
		