




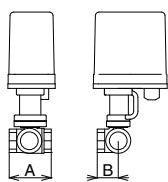
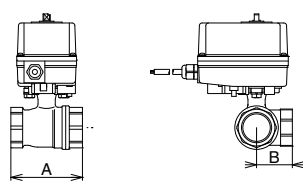


14 製品記号  三方口 ボール式 電動弁	3BM1S-F 受注品	3BM2S-K 受注品
	1.0MPa   C3771製 型式：3BM-1S型	1.0MPa   呼び径15~32 呼び径40,50 型式：3BM-2S型

POINT ボール式電動三方弁 オンオフ制御用

標準仕様	形 式	ボール式三方口	
	作 動	オンオフ	
	適 用 流 体	液体・空気・気体	水・油・空気
	流 体 温 度	-10~100℃ (凍結不可)	-10~80℃ (凍結不可)
	適 用 圧 力	0~1.0MPa	
	適 用 周 圍 温 度	-10~50℃	
	定 格 電 圧	AC100/110V 50/60Hz 又は AC200/220V 50/60Hz	AC100V 50/60Hz 又は AC200V 50/60Hz
	保 護 構 造	防雨形 (キャブタイヤケーブル使用) 注1.	防塵・防沫形 (IP-54相当) 注1.
	端 接 続	JIS Rcねじ 注2.	JIS Rcねじ
	材 本 体	C3771	SCS
質 要 部	C3771ニッケルクロムメッキ	SUS	
弁 切 替 時 間	呼び径15~25：約2秒、呼び径32~50：約4秒		
そ の 他	手動機構、開閉又は切替信号接点付 (有電圧)		

呼び径	本体C3771		本体SCS	
	寸法A×B (mm)	梱包質量 (kg)	寸法A×B (mm)	梱包質量 (kg)
15	67×33.5	3.7	67×33.5	1.3
20	68×34	3.8	70×35	1.5
25	78.5×39.5	4	79×39.5	1.8
32	89×44.5	6.1	89×44.5	1.9
40	100×50	6.4	100×50	4.7
50	115×57.5	7.5	119×59.5	5.5

価 格 (円)	注1.屋外設置の場合、縦配管取付及び直射日光を避けてください。										
	注2.管接続JIS B0203。ただし有効ねじ部の長さ及び基準径の位置は当社基準 (呼び径32~50A)		●スペースヒーター付 (常時作動) も製作しています。 ■切替時間								
			<table border="1"> <tr> <th>呼び径</th> <th>切替時間</th> </tr> <tr> <td>15,20</td> <td>12/10秒 (50/60Hz)</td> </tr> <tr> <td>25,32</td> <td>24/20秒 (50/60Hz)</td> </tr> <tr> <td>40,50</td> <td>21/18秒 (50/60Hz)</td> </tr> </table> 		呼び径	切替時間	15,20	12/10秒 (50/60Hz)	25,32	24/20秒 (50/60Hz)	40,50
呼び径	切替時間										
15,20	12/10秒 (50/60Hz)										
25,32	24/20秒 (50/60Hz)										
40,50	21/18秒 (50/60Hz)										