2 製品記号

消火設備用減圧弁

製品記号	WVR02T-B[L] WVR02T-B[H]	WVR02T-L[L] WVR02T-L[H]	WVR05T-L
	□内には二次側調整圧力範囲の記号が入ります。		
	受注品	受注品	受注品
	1.6MPa FC製 水	FCD製 消防型式認定品	2.0MPa FCD製 消防型式認定品 水
		認定番号 VA-047号 型式：WVR-02T型	認定番号 VA-102号 型式：WVR-05T型

POINT

日本消防設備安全センター「型式認定品」

標準仕様	形式	パイロット式		
	適用流体	消火用水		
	流体温度	5～60℃		
	一次側適用圧力	1.6MPa以下☆[1]		2.0MPa以下☆[2]
	二次側調整圧力範囲	[L]：0.05～0.3、[H]：0.3～1.0MPa		0.3～1.2MPa
	最大減圧比	10：1		——
	弁前後の最小差圧	0.05MPa		0.1MPa
	端接続	JIS 16K RFフランジ☆[1]		JIS 20K RFフランジ☆[2]
	材質 本体	FC（内面水道用液状エポキシ樹脂塗装）	FCD（内面水道用液状エポキシ樹脂塗装）	FCD（内面水道用液状エポキシ樹脂塗装）
	材質 要部	要部（CAC、SUS）、ダイヤフラム・ディスク（NBR）		
	塗装	外面：マンセル 7.5R 4/15（赤）		

呼び径	本体 FC	寸法L×H（mm）	梱包質量（kg）	本体 FCD	寸法L×H（mm）	梱包質量（kg）	本体 FCD	寸法L×H（mm）	梱包質量（kg）
価格（円） 40				466,000	260×365	26	501,000	264×405	26
50	499,000	270×370	29	561,000	262×370	29	602,000	266×410	29
65	551,000	340×398	51	620,000	332×398	51	673,000	336×427	51
80	588,000	354×408	58	662,000	346×408	58	722,000	350×437	58
100	685,000	404×454	75	772,000	396×454	75	836,000	400×483	75
125	822,000	444×511	85	929,000	436×511	85	1,001,000	444×524	85
150	992,000	504×583	140	1,119,000	496×583	140	1,206,000	504×582	140

記事

☆[1]一次側適用圧力1.0MPa以下（JIS 10K RFフランジ、二次側調整圧力範囲：0.05～0.3MPa、0.3～0.95MPa）も製作しています。

■価格加算

記号	仕様	加算額
3-2	圧力計2個付	55,300

■圧力計最大目盛

取付位置	適用圧力	最大目盛
一次側	1.0MPa以下	1.6MPa
	1.6MPa以下	2.5MPa
二次側	調整圧力範囲L	0.6MPa
	調整圧力範囲H	1.6MPa

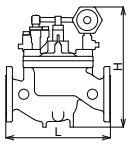

☆[2]一次側適用圧力1.6MPa以下（JIS 16K RFフランジ）も製作しています。

■価格加算

記号	仕様	加算額
3-2	圧力計2個付	55,300

■圧力計最大目盛
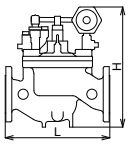
取付位置	適用圧力	最大目盛
一次側	2.0MPa以下	2.5MPa
二次側	調整圧力範囲0.3～1.2MPa	1.6MPa